


OBSERVATOIRE  
RÉGIONAL  
DE LA VIE  
ASSOCIATIVE  
HAUTS-DE-FRANCE




# PANORAMA DE LA VIE ASSOCIATIVE

2023







# SOMMAIRE

- **L'Observatoire Régional de la Vie Associative**  
**Observer pour agir** ..... 4
  
- **Panorama de la vie associative**  
**Introduction** ..... 5  
**Présentation du document** ..... 6  
**Les données du Journal Officiel** ..... 7  
**Les données INSEE** ..... 8
  
- **Chiffres clés**  
**Région Hauts-de-France** ..... 9  
**Départements Hauts-de-France** ..... 10  
**Les nouvelles associations** ..... 11
  
- **Zoom**  
**Associations employeuses**  
**dans les Hauts-de-France** ..... 12
  
- **Fiches EPCI**  
**Aisne** ..... 15  
**Nord** ..... 35  
**Oise** ..... 54  
**Pas-de-Calais** ..... 76  
**Somme** ..... 96



# L'Observatoire Régional de la Vie Associative

## OBSERVER POUR AGIR !

L'Observatoire Régional de la Vie Associative Hauts-de-France est une association visant à recueillir, analyser et diffuser des données pertinentes concernant le secteur associatif régional.

Cette démarche d'observation est animée par des représentants de réseaux locaux et régionaux. Ils apportent leur expertise du tissu associatif dans ses composantes territoriales et sectorielles.

### • QU'EST-CE QUE L'ORVA ?

Notre mission, depuis 2014, est de permettre aux acteurs associatifs et institutionnels d'accéder à une connaissance plus fine du paysage associatif régional en Hauts-de-France, soit des clefs de compréhension pour agir en faveur du fait associatif, dans un contexte actuel en forte mutation.

### • OBJECTIVER LES RÉALITÉS

Cette observation se fait par la production de données, d'analyses accessibles au plus grand nombre.

### • AIDER À LA PRISE DE DÉCISION CONCERTÉE

Les connaissances acquises grâce à l'observation permettent de dresser un panorama des phénomènes et d'identifier les leviers d'actions.

**Croiser les regards** est indispensable pour asseoir la légitimité des résultats obtenus.

#### Nos membres

Des réseaux sectoriels:



Des réseaux territoriaux:



#### Partenaires financiers



Délégation régionale académique à la jeunesse, à l'engagement et aux sports



Panorama de la vie associative

# INTRODUCTION



**Le présent document est issu du travail collaboratif de structures associatives regroupées au sein de l'Observatoire Régional de la Vie Associative des Hauts-de-France. Cette démarche est le fruit d'un traitement de données statistiques publiques déjà existantes – Données INSEE FLORES – ou construites pour les besoins de l'enquête à partir des informations du répertoire national des associations (RNA) accessibles à tous.**

La diffusion et l'usage des données pour des œuvres dérivées sont gratuits et accessibles à tous mais soumis aux règles des Creative Commons suivantes : Attribution + Pas d'Utilisation Commerciale + Partage dans les mêmes conditions (BY NC SA) : Le titulaire des droits autorise l'exploitation de l'œuvre originale à des fins non commerciales, ainsi que la création d'œuvres dérivées, à condition qu'elles soient distribuées sous une licence identique à celle qui régit l'œuvre originale.



*La licence choisie est matérialisée par les vignettes ci-dessus, qui devront figurer sur les œuvres dérivées produites par des personnes ayant souhaité faire usage des éléments figurant dans le document.*

## PRÉSENTATION DU DOCUMENT



Enquête récurrente portée par l'ORVA Hauts-de-France le Panorama associatif régional s'attache à prendre en considération les dimensions géographiques de la région Hauts-de-France en s'intéressant particulièrement à l'échelon intercommunal. Ceci afin de donner à voir des données pertinentes et territorialisées pour appréhender la réalité associative locale au plus près des acteurs l'EPCI correspondant souvent au bassin de vie d'un individu.

L'ORVA décide à nouveau en 2023 de procéder à la mise à jour de ce panorama associatif régional, afin de coller au mieux à la réalité du tissu associatif d'aujourd'hui car si de nombreuses données propres au secteur associatif existent, à l'image des données du Répertoire National des Associations, celles-ci ne font toutefois pas l'objet d'un traitement et d'une analyse à l'échelon des EPCI des Hauts-de-France.

En outre le secteur associatif constitue bien souvent l'angle mort de la statistique publique. Ainsi il reste difficile de se procurer des données récentes et consolidées sur le nombre de salariés, de structures employeuses etc.

Cela amène à une méconnaissance du secteur, qui contribue pourtant fortement au dynamisme social et économique des territoires. Ainsi l'ORVA a souhaité dresser ce panorama statistique, à partir des sources disponibles, comme un outil à destination des associations des Hauts-de-France et de leurs partenaires.

Ce panorama vise à renseigner les acteurs associatifs et institutionnels sur deux éléments centraux : la démographie associative des territoires – créations annuelles d'associations – et l'emploi associatif – son poids, sa répartition.

En vue de permettre au lecteur intéressé par ce panorama de trouver rapidement les données qui l'intéressent, nous avons choisi de présenter dans un premier temps une synthèse des grands chiffres régionaux et départementaux. Enfin, pour les intercommunalités, nous fonctionnerons à partir de fiches synthétiques. Ainsi chaque territoire intercommunal bénéficie d'une fiche qui lui est propre avec des données comparatives en lien avec l'échelon territorial supérieur, le département. Ces fiches ont pour but d'être facilement appropriables et de favoriser la prise de connaissances en un temps réduit.

Chacune de ces fiches est construite sur le même modèle, à partir d'indicateurs issus de deux sources de données.



## Panorama de la vie associative

**LES DONNÉES DU JOURNAL OFFICIEL****• LES CRÉATIONS D'ASSOCIATIONS**

La première source concerne les créations d'associations loi 1901 enregistrées en préfecture et parues au Journal Officiel, ces associations depuis 2009 sont enregistrées dans le Répertoire National des Associations (RNA WALDEC). Ainsi l'étude de l'évolution des créations d'associations décrit la dynamique d'un secteur, associatif en l'occurrence, et ne sauraient être confondues avec l'évolution du stock d'associations actives. Dans ce panorama nous nous sommes appuyés sur les données RNA 2013-2022.

**• LES SECTEURS D'ACTIVITÉS DES NOUVELLES ASSOCIATIONS**

Un second indicateur délivre une vision des secteurs d'activités dans lesquels se créent les nouvelles associations. Depuis l'année 2007, les nouvelles associations peuvent déterminer leurs secteurs d'activités parmi 29 thèmes proposés dans le Journal Officiel par le Répertoire National des Associations. Cette refonte des thématiques permet d'avoir une précision plus importante des activités réalisées par les nouvelles structures. Chaque structure peut librement choisir plusieurs domaines d'intervention parmi cette liste de 29 items. Les inscriptions par secteur d'activités sont donc plus nombreuses que les créations d'associations.

Ces thématiques sont précises, mais peu pratiques dans le cadre d'une démarche de panorama concis et appropriable par le plus grand nombre. C'est pourquoi nous avons opté pour une réduction de ces 29 items à une liste de 11 catégories. Cette nomenclature est issue des démarches d'observation locale de la vie associative, portées par le Réseau National des Maisons des Associations. Nous avons opté pour cette solution afin que les éléments produits par l'ORVA puissent être comparés aux productions réalisées par d'autres observatoires locaux en France.

**• LES ASSOCIATIONS ACTIVES**

Le dernier indicateur lié aux créations d'associations est plus délicat à utiliser. Il s'agit d'une estimation des associations actives et vivantes au sein d'un territoire.

Il est difficile d'estimer le nombre d'associations en activité sur un territoire. Nous bénéficions d'une connaissance des structures créées, via le RNA, mais nous n'avons aucune capacité à mesurer précisément les dissolutions non-déclarées et les mises en sommeil d'associations. Ainsi, la mesure du nombre d'associations qui agissent effectivement sur un territoire est actuellement impossible.

Toutefois, nous sommes en capacité de donner un chiffre approximatif de ces associations actives. Pour cela nous nous basons sur les proportions nationales, régionales et départementales du nombre de créations d'associations et du nombre d'associations employeuses rapportées au nombre total d'associations et du nombre d'habitants. Ces ratios sont appliqués au niveau territorial.

Parallèlement les données sur les associations employeuses, issues de l'INSEE, nous permettent d'utiliser un second ratio. Il est estimé que les associations employeuses correspondent approximativement à 10.5% du total des associations en activité<sup>1</sup>.




Ces deux indicateurs aboutissent à une fourchette avec une marge d'erreur qui varie d'un territoire à l'autre. C'est pourquoi les chiffres donnés dans ce document concernant les associations actives sont à lire uniquement comme une indication et non une photographie de la réalité. Il s'agit ni plus ni moins qu'un ordre de grandeur.

<sup>1</sup> Prouteau L. et Tchernonog.V (2023). Le paysage associatif français : Mesures et évolutions (4ème édition). Lefebvre Dalloz



Panorama de la vie associative

## LES DONNÉES INSEE



### • LES DONNÉES FLORES

Les indicateurs proposés dans le Panorama sont issus du dispositif « Fichier localisé des rémunérations et de l'emploi salarié » (Flores) de 2019.

L'Insee met à disposition des données localisées issues de Flores jusqu'au niveau communal. Cependant, à cette échelle géographique, les résultats de cet entrepôt de données n'ont pas fait l'objet d'une validation par des experts.

Elles permettent de dresser un portrait des personnes engagées à titre professionnel dans les associations: le genre et d'autres indicateurs sur l'emploi salarié.

Le nombre d'associations employeuses, la masse salariale ainsi que le nombre de salariés sont calculés au 31/12, les données se rapportant au nombre de postes eux sont calculées tout au long de l'année.

Dans la mesure du possible, les analyses doivent porter sur des territoires « de taille suffisante » (plusieurs milliers de postes salariés), afin de limiter les erreurs qui pourraient être dues à des déclarations ponctuellement erronées de la part de certains établissements. Cela n'est pas toujours possible dans le cadre de ce panorama à l'échelle de l'EPCI, c'est pourquoi certaines données des fiches peuvent paraître incohérentes, notamment par exemple les secteurs d'activité des associations employeuses.





Chiffres clés

# RÉGION HAUTS-DE-FRANCE

## ● HAUTS-DE-FRANCE

**105 900** Associations actives estimées

**18** Associations pour 1000 habitants

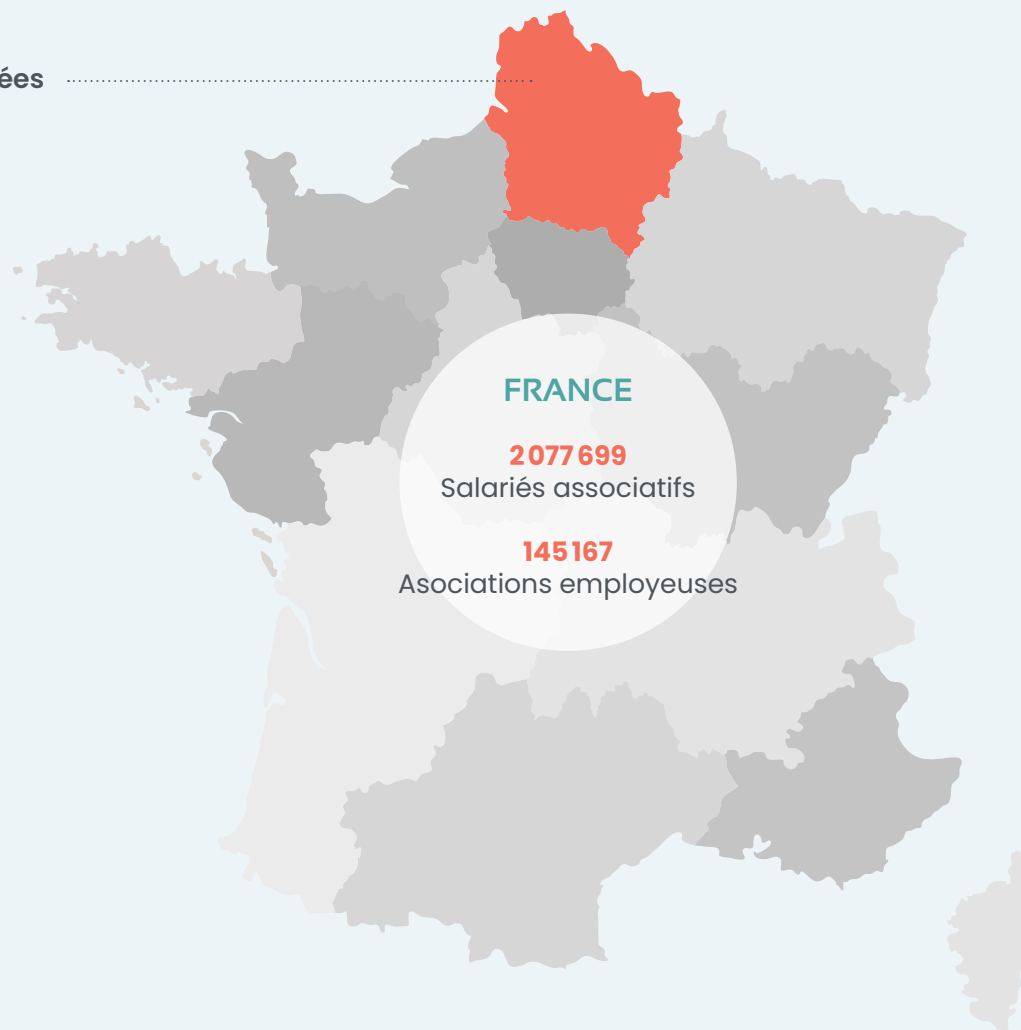
**4 736** Créations moyenne par an

**9,6%** Des emplois de la région

**195 344** Salariés associatifs

**9 579** Associations employeuses  
*Soit 7,8% des structures employeuses*

**150 051** Équivalents temps plein



Sources : INSEE – Flores 2019

Le nombre de poste est calculé au 31/12 de l'année concernée  
Répertoire national des associations (RNA) – 2013-2022



Chiffres clés

# DÉPARTEMENTS DES HAUTS-DE-FRANCE



## ● PAS-DE-CALAIS

**23 500** Associations actives estimées  
 Soit **22%** du total des associations actives de la région  
**16** Associations pour 1000 / habitants  
**10 181** Nouvelles associations en 10 ans  
 Soit **21%** des créations en région  
**1 950** Associations employeuses  
 Soit **20%** des associations employeuses de la région  
 Soit **6,9%** des structures employeuses du département

## ● SOMME

**10 800** Associations actives estimées  
 Soit **10%** du total des associations actives de la région  
**19** Associations pour 1000 / habitants  
**4 874** Nouvelles associations en 10 ans  
 Soit **10%** des créations en région  
**1 058** Associations employeuses  
 Soit **11%** des associations employeuses de la région  
 Soit **8,2%** des structures employeuses du département

## ● OISE

**14 000** Associations actives estimées  
 Soit **13%** du total des associations actives de la région  
**17** Associations pour 1000 / habitants  
**5 886** Nouvelles associations en 10 ans  
 Soit **12%** des créations en région  
**1 265** Associations employeuses  
 Soit **13%** des associations employeuses de la région  
 Soit **7,3%** des structures employeuses du département



## ● NORD

**48 600** Associations actives estimées  
 Soit **46%** du total des associations actives de la région  
**19** Associations pour 1000 / habitants  
**22 784** Nouvelles associations en 10 ans  
 Soit **48%** des créations en région  
**4 434** Associations employeuses  
 Soit **46%** des associations employeuses de la région  
 Soit **8,4%** des structures employeuses du département

## ● AISNE

**9 000** Associations actives estimées  
 Soit **8%** du total des associations actives de la région  
**17** Associations pour 1000 / habitants  
**3 631** Nouvelles associations en 10 ans  
 Soit **8%** des créations en région  
**862** Associations employeuses  
 Soit **9%** des associations employeuses de la région  
 Soit **7,5%** des structures employeuses du département



Chiffres clés

# LES NOUVELLES ASSOCIATIONS



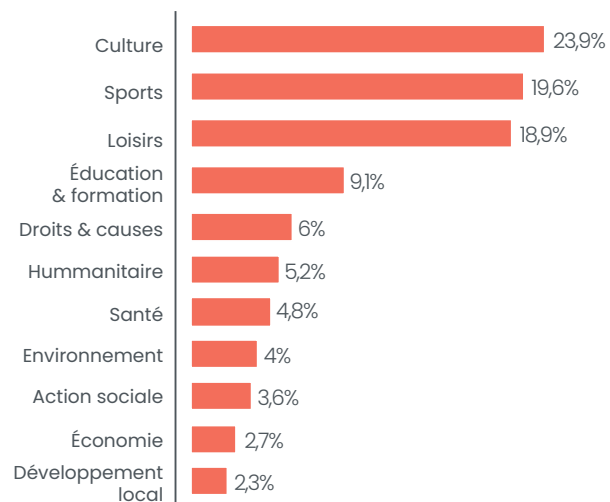
Une moyenne de **8 créations** pour 1 000 habitants en 10 ans.

**4 736 nouvelles associations par an** en moyenne en Hdf.

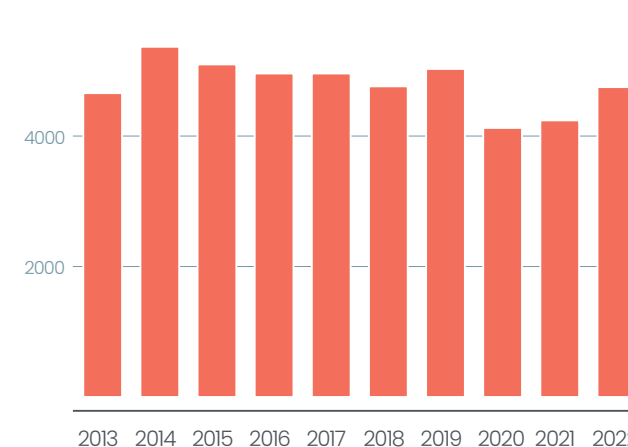
Environ **3 associations sur 5** se créent dans les domaines de **la culture, des loisirs** ou **des sports**.



## ● CRÉATIONS PAR SECTEUR



## ● LES CRÉATIONS D'ASSOCIATIONS sur les 10 dernières années

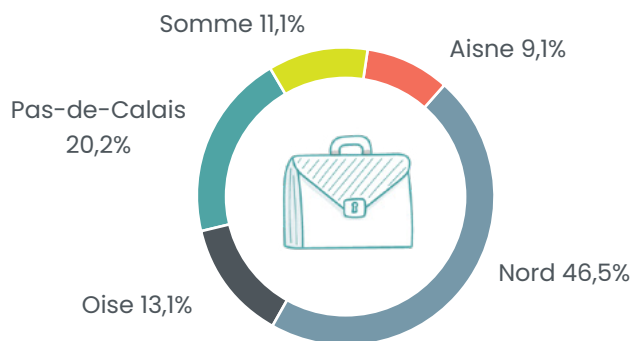




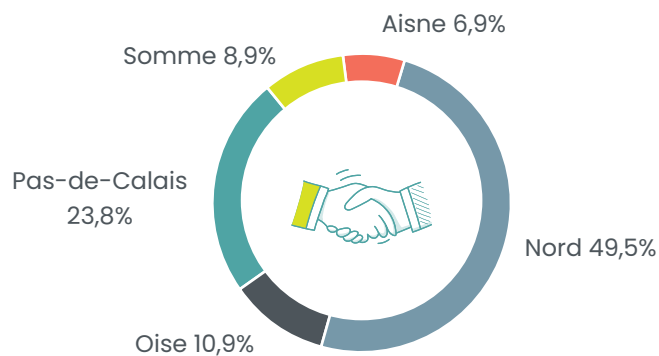
Zoom

# ASSOCIATIONS EMPLOYEUSES DANS LES HAUTS-DE-FRANCE

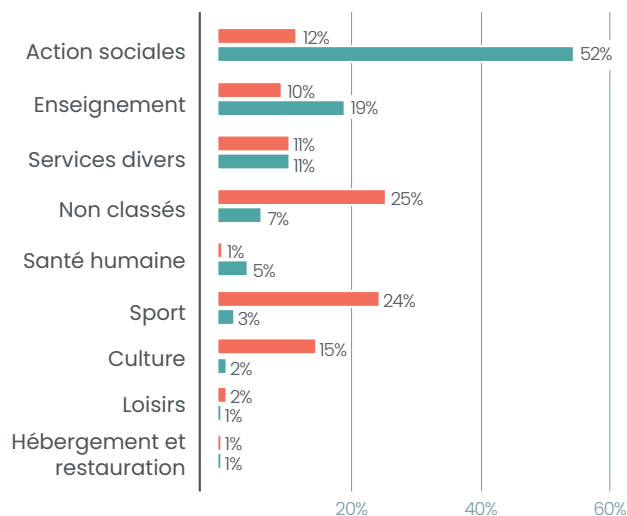
## ASSOCIATIONS EMPLOYEUSES



## POSTES ASSOCIATIFS



## CONCENTRATION SECTORIELLE DES EMPLOIS ASSOCIATIFS

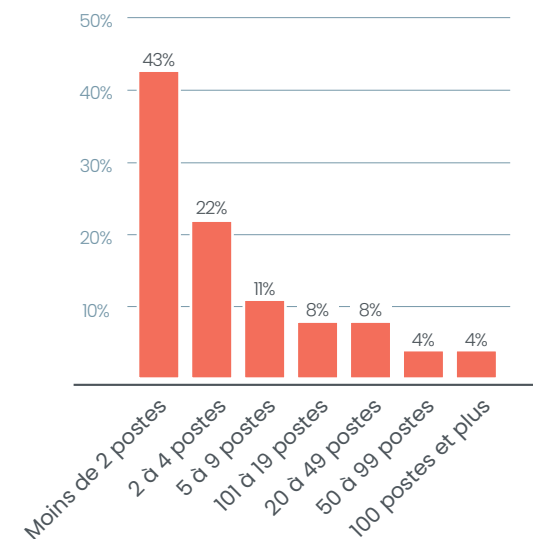


■ Répartition des postes par secteurs  
■ Répartition des associations employeuses par secteurs

Si le secteur sportif représentait **24%** des associations employeuses des Hauts-de-France en 2019, il ne représentait que **3%** des emplois.

A contrario le secteur de l'action sociale représente **12%** des associations employeuses mais **52%** des emplois associatifs.

## RÉPARTITION DES ASSOCIATIONS EMPLOYEUSES par tranches d'effectifs salariés



En 2019 **43%** des associations employeuses avaient moins de **2** postes salariés.

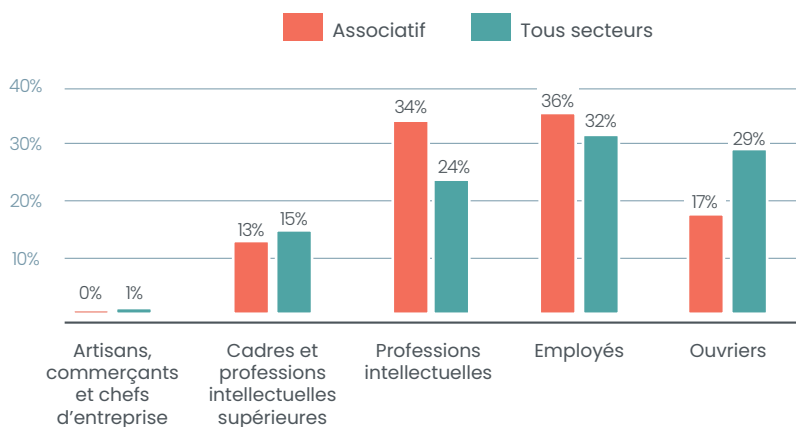




Zoom

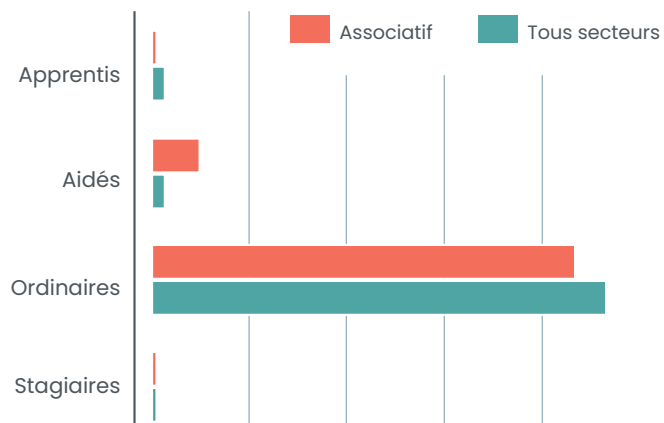
# ASSOCIATIONS EMPLOYEUSES DANS LES HAUTS-DE-FRANCE (suite)

## L'EMPLOI ASSOCIATIF PAR CSP



28 910 € de rémunération brute moyenne par AN et par ETP dans le secteur associatif c'est -15% par rapport aux rémunérations tous secteurs d'activités confondus.

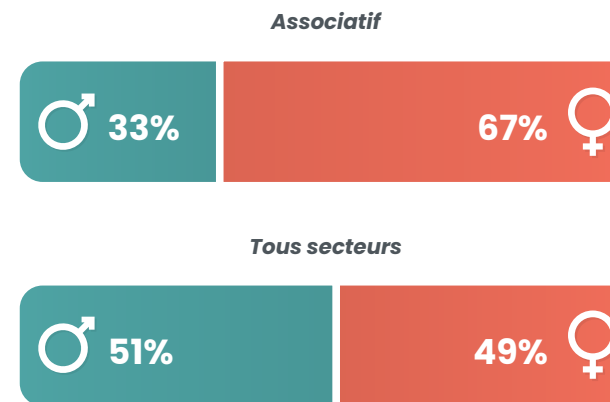
## RÉPARTITION DES POSTES PAR TYPE



Le mardi 16 janvier 2018, la ministre du Travail Muriel Pénicaud a annoncé officiellement la fin des contrats aidés.

Les contrats aidés ont été remplacés par un nouveau type de contrat de travail : le Parcours Emploi Compétence (PEC).

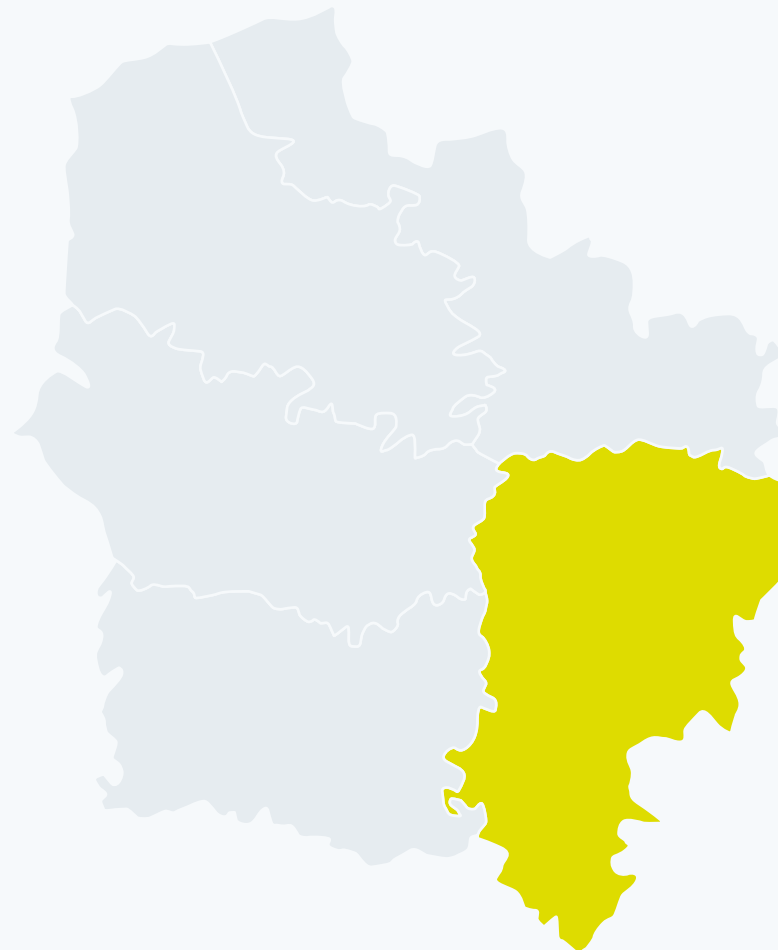
## RÉPARTITION DES SALARIÉS PAR GENRE







# AISNE




CC du Val de l'Oise .....	16
CA du Pays de Laon .....	17
CC Picardie des Châteaux .....	18
CA Chauny Tergnier La Fère .....	19
CA du Saint-Quentinois .....	20
CC Thiérache Sambre et Oise .....	21
CC Retz en Valois .....	22
CA de la Région de Château-Thierry .....	23
CC de la Thiérache du Centre .....	24
CC du Pays de la Serre .....	25
CA GrandSoissons Agglomération .....	26
CC du Pays du Vermandois .....	27
CC du Val de l'Aisne .....	28
CC du Canton d'Oulchy le Château .....	29
CC de la Champagne Picarde .....	30
CC du Canton de Charly sur Marne .....	31
CC du Chemin des Dames .....	32
CC des Trois Rivières .....	33
CC des Portes de la Thiérache .....	34

Communauté de communes

# VAL DE L'OISE

16 433 habitants



## Associations du territoire

**300** associations actives estimées  
soit **18** pour 1000 habitants

## Emploi associatif

**437** salariés associatifs  
soit **13%** des salariés du territoire

pour **285** équivalents temps plein

**6 217 789 €** de masse salariale totale  
dans le secteur associatif sur le territoire

## Salariés associatifs

### Répartition par genre

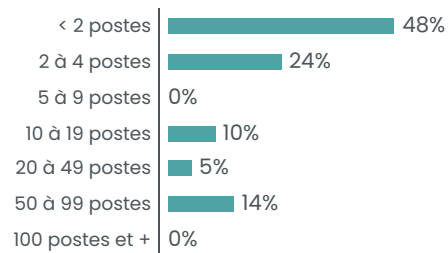


Une rémunération brute moyenne  
de **21 819 €** par an pour un équivalent  
temps plein dans le secteur associatif  
soit une rémunération inférieure de **36%**  
par rapport à la moyenne « tous secteurs confondus »

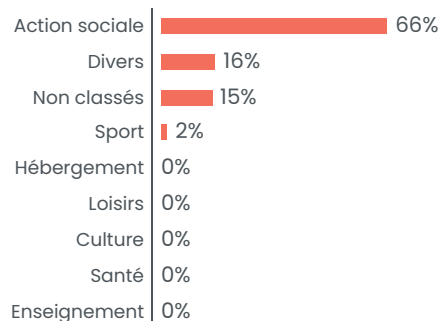
## Associations employeuses

**21** associations employeuses  
soit **7%** des structures employeuses du territoire

### Répartition par tranches d'effectifs salariés



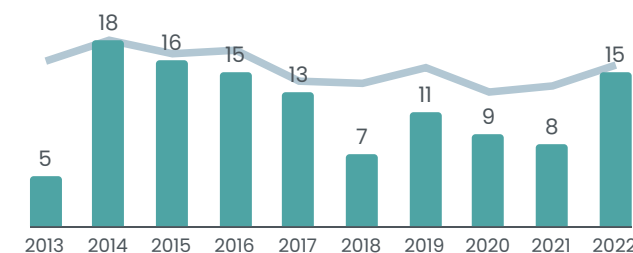
### Répartition des emplois associatifs par secteurs



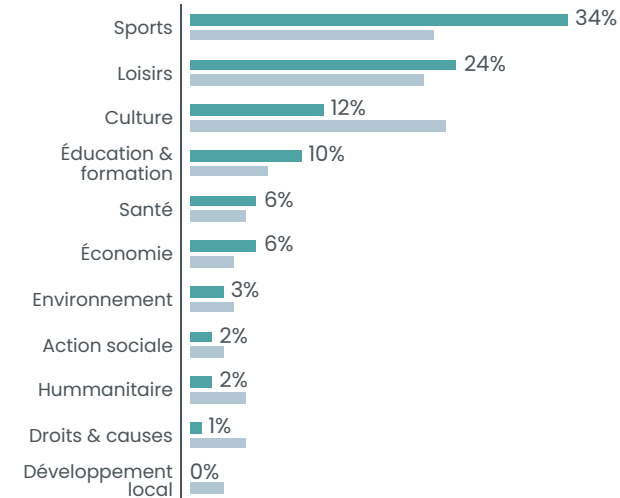
## Créations d'associations

**11,7** nouvelles associations par an en moyenne  
soit **7,12** création d'association pour 1000 habitants en 10 ans

### Créations par année



### Créations par secteur



■ CC du Val de l'Oise  
■ Département

**AISNE** 531 345 HABITANTS



**9 000** ASSOCIATIONS ACTIVES ESTIMÉES SOIT **17** POUR 1000 HABITANTS

**363** créations d'associations par an en moyenne  
soit **6,8** créations d'associations pour 1000 habitants en 10 ans

**862** associations employeuses / **12 788** salariés associatifs



# Communauté d'agglomération PAYS DE LAON

44 505 habitants



## Associations du territoire

**910** associations actives estimées  
soit **20** pour 1000 habitants

## Emploi associatif

**2179** salariés associatifs  
soit **11%** des salariés du territoire

pour **1691** équivalents temps plein

**48 358 707 €** de masse salariale totale  
dans le secteur associatif sur le territoire

## Salariés associatifs

### Répartition par genre

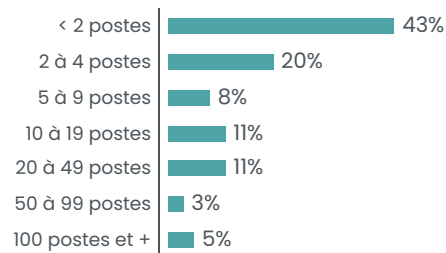


Une rémunération brute moyenne  
de **28 602 €** par an pour un équivalent  
temps plein dans le secteur associatif  
soit une rémunération inférieure de **9%**  
par rapport à la moyenne « tous secteurs confondus »

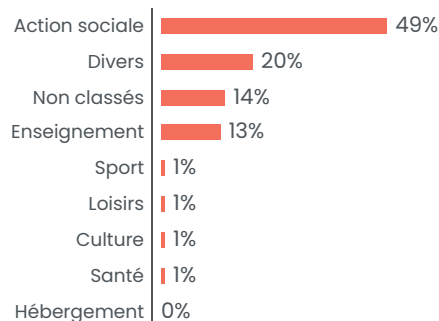
## Associations employeuses

**102** associations employeuses  
soit **11%** des structures employeuses du territoire

### Répartition par tranches d'effectifs salariés



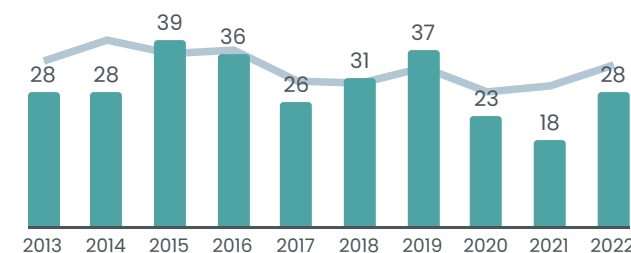
### Répartition des emplois associatifs par secteurs



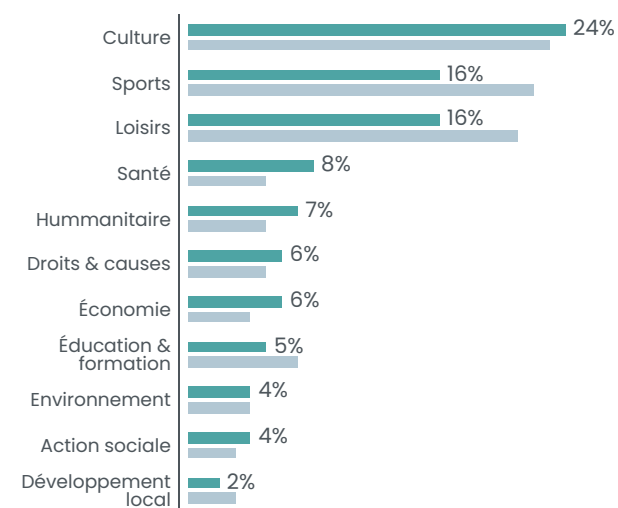
## Créations d'associations

**29,4** nouvelles associations par an en moyenne  
soit **6,61** création d'association pour 1000 habitants en 10 ans

### Créations par année



### Créations par secteur



■ CA du Pays de Laon  
■ Département

AISNE

531 345 HABITANTS



**9 000** ASSOCIATIONS ACTIVES ESTIMÉES SOIT **17** POUR 1000 HABITANTS

**363** créations d'associations par an en moyenne  
soit **6,8** créations d'associations pour 1000 habitants en 10 ans

**862** associations employeuses / **12 788** salariés associatifs

Communauté de communes

# PICARDIE DES CHÂTEAUX

17 759 habitants



## Associations du territoire

**330** associations actives estimées  
soit **19** pour 1000 habitants

## Emploi associatif

**308** salariés associatifs  
soit **9%** des salariés du territoire

pour **193** équivalents temps plein

**5 027 391 €** de masse salariale totale  
dans le secteur associatif sur le territoire

## Salariés associatifs

Répartition par genre

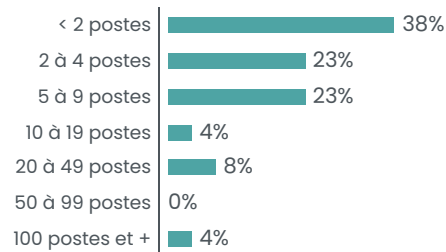


Une rémunération brute moyenne  
de **26 114 €** par an pour un équivalent  
temps plein dans le secteur associatif  
soit une rémunération inférieure de **16%**  
par rapport à la moyenne « tous secteurs confondus »

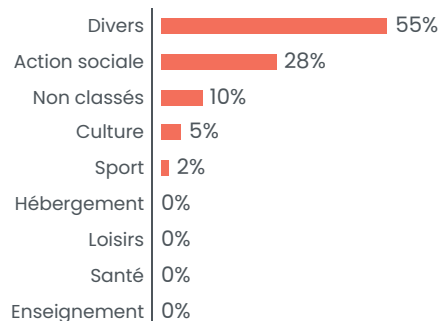
## Associations employeuses

**26** associations employeuses  
soit **9%** des structures employeuses du territoire

### Répartition par tranches d'effectifs salariés



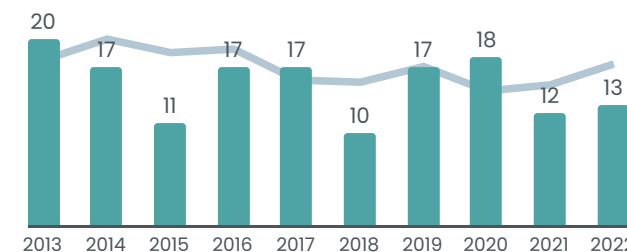
### Répartition des emplois associatifs par secteurs



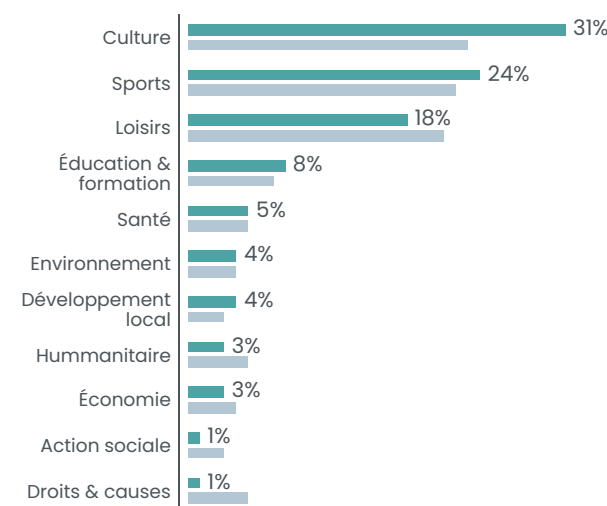
## Créations d'associations

**15,2** nouvelles associations par an en moyenne  
soit **8,56** création d'association pour 1000 habitants en 10ans

### Créations par année



### Créations par secteur



■ CC Picardie des Châteaux  
■ Département

HAUTS-DE-FRANCE

531 345 HABITANTS



**9 000** ASSOCIATIONS ACTIVES ESTIMÉES SOIT **17** POUR 1000 HABITANTS


**363** créations d'associations par an en moyenne  
soit **6,8** créations d'associations pour 1000 habitants en 10 ans

**862** associations employeuses / **12 788** salariés associatifs

Communauté d'agglomération

# CHAUNY TERGNIER LA FÈRE

57 077 habitants



## Associations du territoire

**830** associations actives estimées  
soit **15** pour 1000 habitants

## Emploi associatif

**1270** salariés associatifs  
soit **10%** des salariés du territoire

pour **991** équivalents temps plein

**26 736 758 €** de masse salariale totale  
dans le secteur associatif sur le territoire

## Salariés associatifs

### Répartition par genre

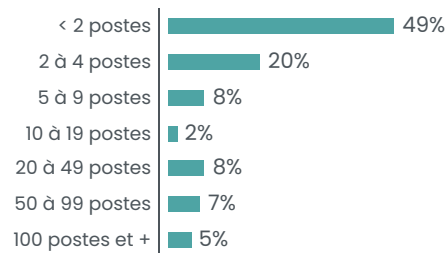


Une rémunération brute moyenne  
de **26 977 €** par an pour un équivalent  
temps plein dans le secteur associatif  
soit une rémunération inférieure de **14%**  
par rapport à la moyenne « tous secteurs confondus »

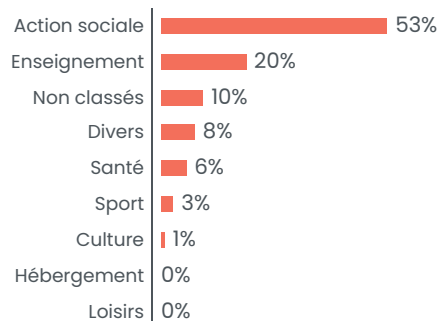
## Associations employeuses

**59** associations employeuses  
soit **7%** des structures employeuses du territoire

### Répartition par tranches d'effectifs salariés



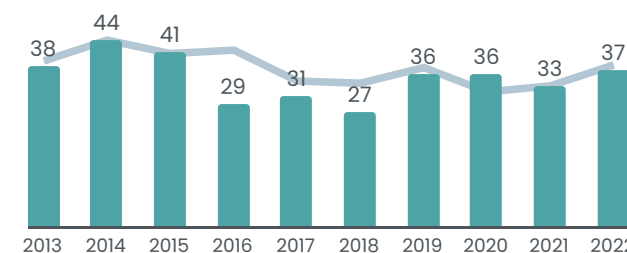
### Répartition des emplois associatifs par secteurs



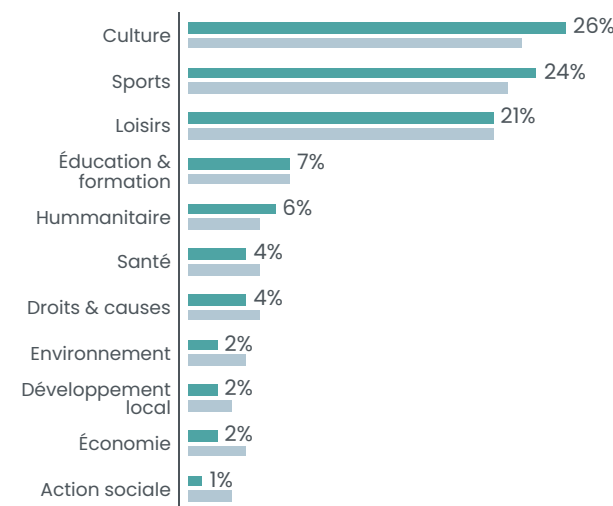
## Créations d'associations

**35,2** nouvelles associations par an en moyenne  
soit **6,17** création d'association pour 1000 habitants en 10 ans

### Créations par année



### Créations par secteur



■ CA Chauny Tergnier La Fère  
■ Département

**AISNE**

**531 345 HABITANTS**




**9 000 ASSOCIATIONS ACTIVES ESTIMÉES SOIT 17 POUR 1000 HABITANTS**

**363** créations d'associations par an en moyenne  
soit **6,8** créations d'associations pour 1000 habitants en 10 ans

**862** associations employeuses / **12 788** salariés associatifs

# Communauté d'agglomération SAINT-QUENTINOIS

83 579 habitants



## Associations du territoire

**1320** associations actives estimées  
soit **16** pour 1000 habitants

## Emploi associatif

**2468** salariés associatifs  
soit **8%** des salariés du territoire

pour **1926** équivalents temps plein

**53 555 307 €** de masse salariale totale  
dans le secteur associatif sur le territoire

## Salariés associatifs

### Répartition par genre

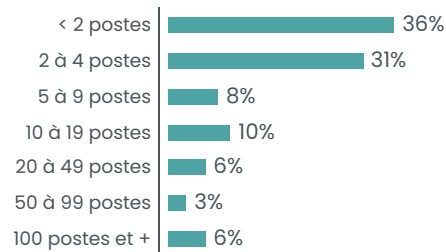


Une rémunération brute moyenne  
de **27 802 €** par an pour un équivalent  
temps plein dans le secteur associatif  
soit une rémunération inférieure de **14%**  
par rapport à la moyenne « tous secteurs confondus »

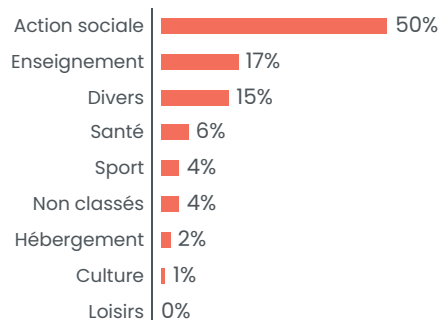
## Associations employeuses

**118** associations employeuses  
soit **7%** des structures employeuses du territoire

### Répartition par tranches d'effectifs salariés



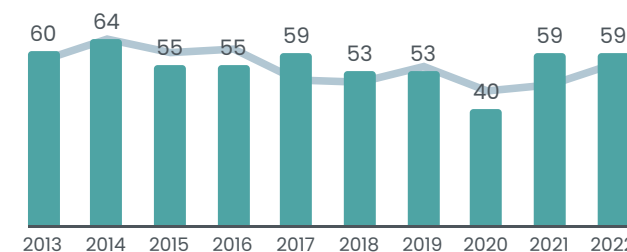
### Répartition des emplois associatifs par secteurs



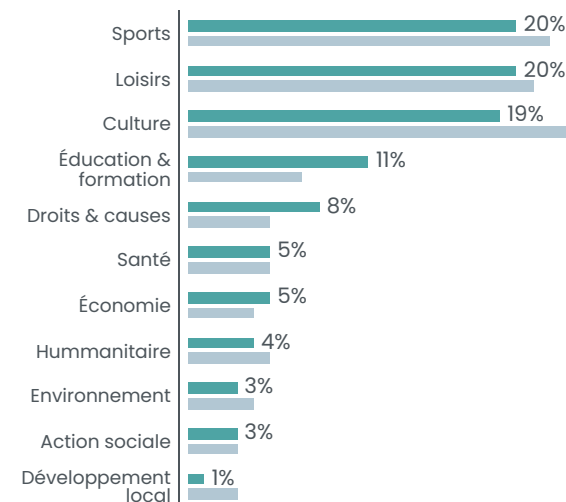
## Créations d'associations

**55,7** nouvelles associations par an en moyenne  
soit **6,66** création d'association pour 1000 habitants en 10ans

### Créations par année



### Créations par secteur



■ CA du Saint-Quentinois  
■ Département

**AISNE**

**531 345 HABITANTS**



**9 000 ASSOCIATIONS ACTIVES ESTIMÉES SOIT 17 POUR 1000 HABITANTS**

**363** créations d'associations par an en moyenne  
soit **6,8** créations d'associations pour 1000 habitants en 10 ans

**862** associations employeuses / **12 788** salariés associatifs



Communauté de communes

# THIÉRACHE SAMBRE ET OISE

17 475 habitants



## Associations du territoire

**220** associations actives estimées  
soit **13** pour 1000 habitants

## Emploi associatif

**234** salariés associatifs  
soit **6%** des salariés du territoire

pour **137** équivalents temps plein

**3 659 313 €** de masse salariale totale  
dans le secteur associatif sur le territoire

## Salariés associatifs

Répartition par genre

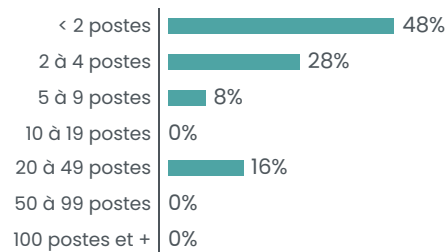


Une rémunération brute moyenne  
de **26 740 €** par an pour un équivalent  
temps plein dans le secteur associatif  
soit une rémunération inférieure de **12%**  
par rapport à la moyenne « tous secteurs confondus »

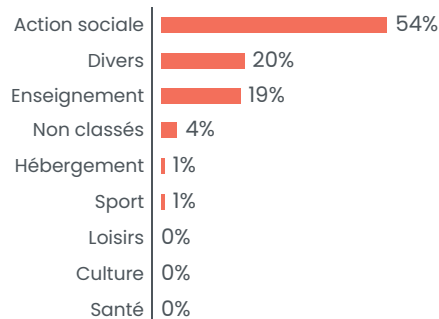
## Associations employeuses

**25** associations employeuses  
soit **7%** des structures employeuses du territoire

Répartition par tranches d'effectifs salariés



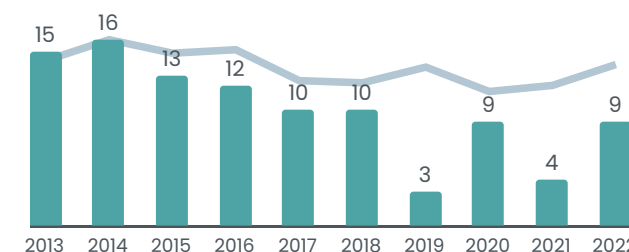
Répartition des emplois associatifs par secteurs



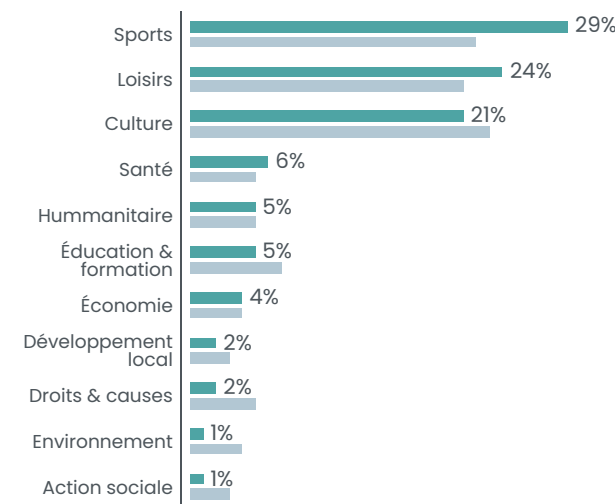
## Créations d'associations

**10,1** nouvelles associations par an en moyenne  
soit **5,78** création d'association pour 1000 habitants en 10 ans

Créations par année



Créations par secteur



■ CC Thiérache Sambre et Oise  
■ Département

AISNE

531 345 HABITANTS



**9 000** ASSOCIATIONS ACTIVES ESTIMÉES SOIT **17** POUR 1000 HABITANTS

**363** créations d'associations par an en moyenne  
soit **6,8** créations d'associations pour 1000 habitants en 10 ans

**862** associations employeuses / **12 788** salariés associatifs

Communauté de communes

# RETZ EN VALOIS

30 628 habitants



## Associations du territoire

**580** associations actives estimées  
soit **19** pour 1000 habitants

## Emploi associatif

**696** salariés associatifs  
soit **10%** des salariés du territoire

pour **564** équivalents temps plein

**13 452 897 €** de masse salariale totale  
dans le secteur associatif sur le territoire

## Salariés associatifs

Répartition par genre

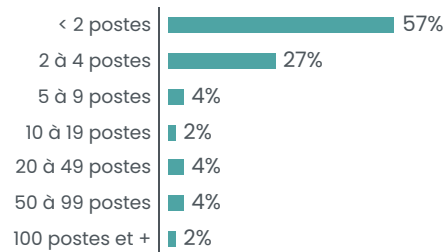


Une rémunération brute moyenne  
de **23 866 €** par an pour un équivalent  
temps plein dans le secteur associatif  
soit une rémunération inférieure de **34%**  
par rapport à la moyenne « tous secteurs confondus »

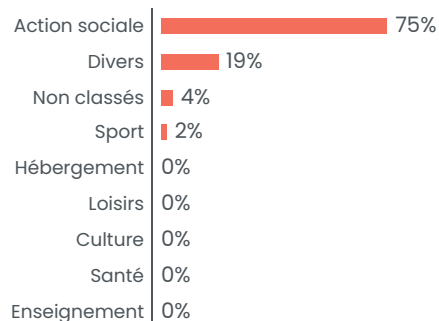
## Associations employeuses

**49** associations employeuses  
soit **8%** des structures employeuses du territoire

Répartition par tranches d'effectifs salariés



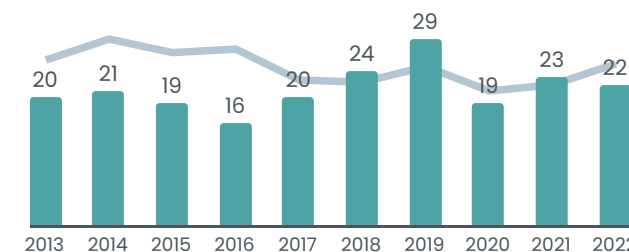
Répartition des emplois associatifs par secteurs



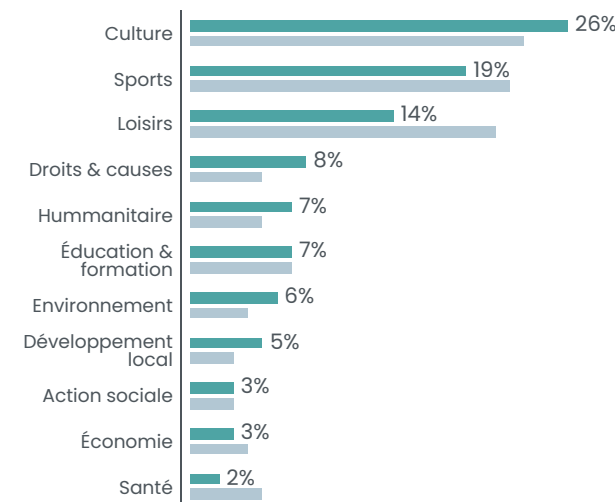
## Créations d'associations

**21,3** nouvelles associations par an en moyenne  
soit **6,95** création d'association pour 1000 habitants en 10ans

Créations par année



Créations par secteur



■ CC Retz en Valois  
■ Département

**AISNE** 531 345 HABITANTS



**9 000** ASSOCIATIONS ACTIVES ESTIMÉES SOIT **17** POUR 1000 HABITANTS

**363** créations d'associations par an en moyenne  
soit **6,8** créations d'associations pour 1000 habitants en 10 ans

**862** associations employeuses / **12 788** salariés associatifs

# Communauté d'agglomération RÉGION DE CHÂTEAU-THIERRY

55 382 habitants



## Associations du territoire

**910** associations actives estimées  
soit **16** pour 1000 habitants

## Emploi associatif

**865** salariés associatifs  
soit **6%** des salariés du territoire

pour **681** équivalents temps plein

**17 961 762 €** de masse salariale totale  
dans le secteur associatif sur le territoire

## Salariés associatifs

### Répartition par genre

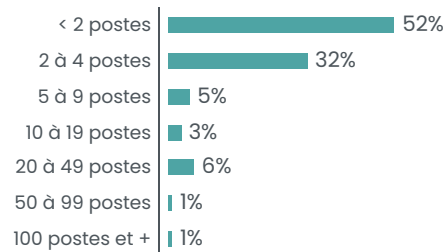


Une rémunération brute moyenne  
de **26 395 €** par an pour un équivalent  
temps plein dans le secteur associatif  
soit une rémunération inférieure de **17%**  
par rapport à la moyenne « tous secteurs confondus »

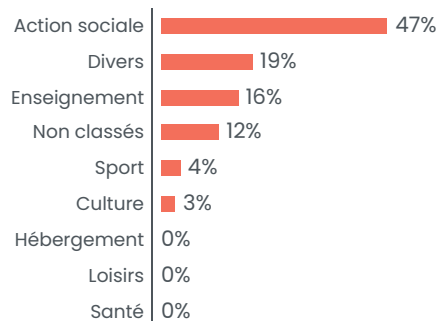
## Associations employeuses

**87** associations employeuses  
soit **6%** des structures employeuses du territoire

### Répartition par tranches d'effectifs salariés



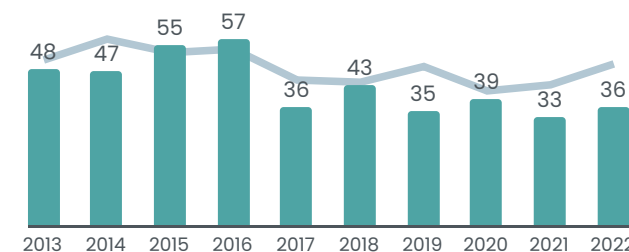
### Répartition des emplois associatifs par secteurs



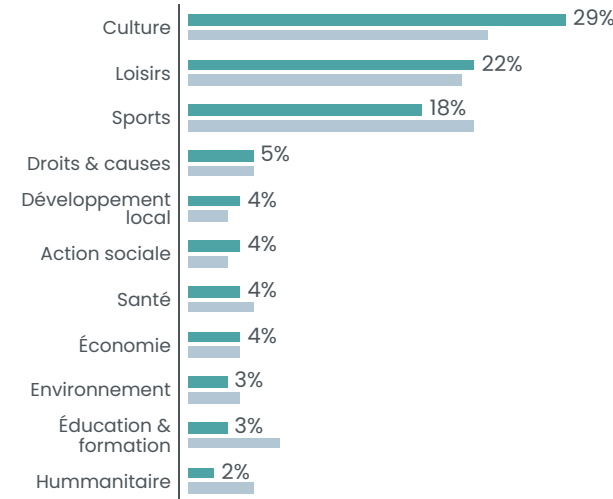
## Créations d'associations

**42,9** nouvelles associations par an en moyenne  
soit **7,75** création d'association pour 1000 habitants en 10ans

### Créations par année



### Créations par secteur



■ CA de la Région de Château-Thierry  
■ Département

**AISNE**

**531 345 HABITANTS**




**9 000** ASSOCIATIONS ACTIVES ESTIMÉES SOIT **17** POUR 1000 HABITANTS

**363** créations d'associations par an en moyenne  
soit **6,8** créations d'associations pour 1000 habitants en 10 ans

**862** associations employeuses / **12 788** salariés associatifs

# Communauté de communes THIÉRACHE DU CENTRE

27 564 habitants



## Associations du territoire

**470** associations actives estimées  
soit **17** pour 1000 habitants

## Emploi associatif

**383** salariés associatifs  
soit **5%** des salariés du territoire

pour **321** équivalents temps plein

**9 510 064 €** de masse salariale totale  
dans le secteur associatif sur le territoire

## Salariés associatifs

### Répartition par genre

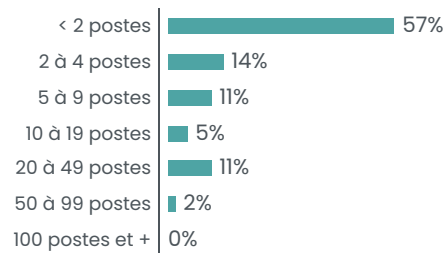


Une rémunération brute moyenne  
de **29 615 €** par an pour un équivalent  
temps plein dans le secteur associatif  
soit une rémunération inférieure de **9%**  
par rapport à la moyenne « tous secteurs confondus »

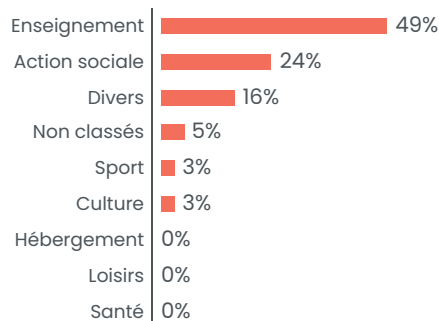
## Associations employeuses

**44** associations employeuses  
soit **7%** des structures employeuses du territoire

### Répartition par tranches d'effectifs salariés



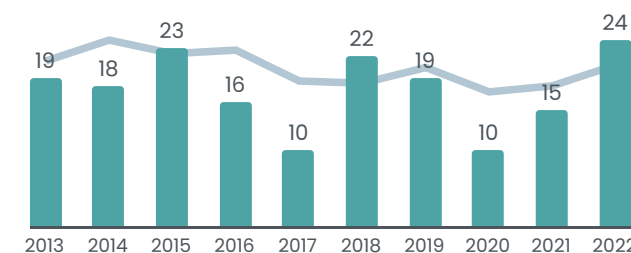
### Répartition des emplois associatifs par secteurs



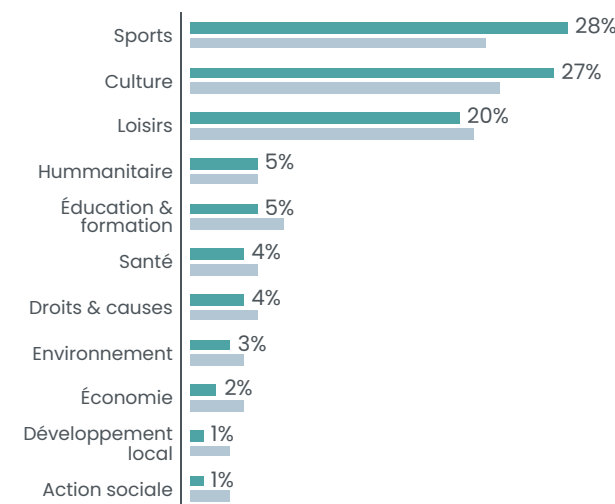
## Créations d'associations

**17,6** nouvelles associations par an en moyenne  
soit **6,39** création d'association pour 1000 habitants en 10 ans

### Créations par année



### Créations par secteur



■ CC de la Thiérache du Centre  
■ Département

**AISNE** 531 345 HABITANTS



**9 000** ASSOCIATIONS ACTIVES ESTIMÉES SOIT **17** POUR 1000 HABITANTS

**363** créations d'associations par an en moyenne  
soit **6,8** créations d'associations pour 1000 habitants en 10 ans

**862** associations employeuses / **12 788** salariés associatifs



# Communauté de communes PAYS DE LA SERRE

14 879 habitants



## Associations du territoire

**260** associations actives estimées  
soit **17** pour 1000 habitants

## Emploi associatif

**212** salariés associatifs  
soit **8%** des salariés du territoire

pour **141** équivalents temps plein

**4 255 704 €** de masse salariale totale  
dans le secteur associatif sur le territoire

## Salariés associatifs

Répartition par genre

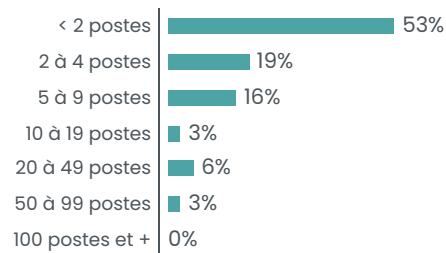


Une rémunération brute moyenne  
de **30 208 €** par an pour un équivalent  
temps plein dans le secteur associatif  
soit une rémunération inférieure de **8%**  
par rapport à la moyenne « tous secteurs confondus »

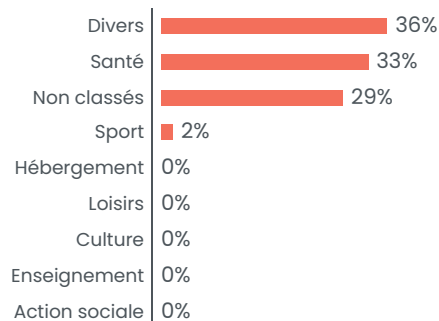
## Associations employeuses

**32** associations employeuses  
soit **9%** des structures employeuses du territoire

Répartition par tranches d'effectifs salariés



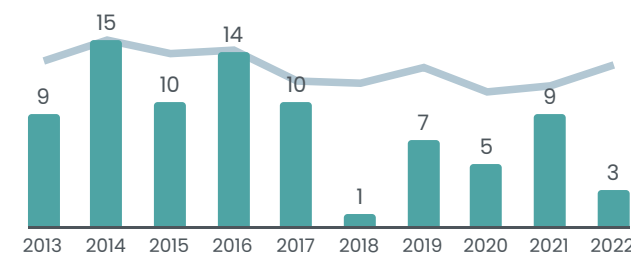
Répartition des emplois associatifs par secteurs



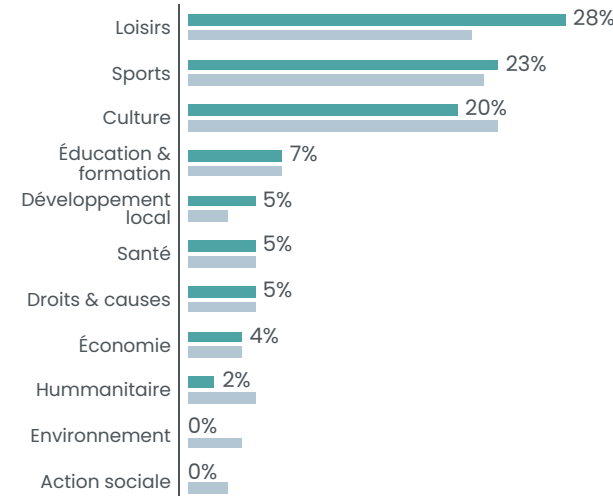
## Créations d'associations

**8,3** nouvelles associations par an en moyenne  
soit **5,58** création d'association pour 1000 habitants en 10ans

Créations par année



Créations par secteur



■ CC du Pays de la Serre  
■ Département

**AISNE**

**531 345 HABITANTS**



**9 000 ASSOCIATIONS ACTIVES ESTIMÉES SOIT 17 POUR 1000 HABITANTS**

**363** créations d'associations par an en moyenne  
soit **6,8** créations d'associations pour 1000 habitants en 10 ans

**862** associations employeuses / **12 788** salariés associatifs

Communauté d'agglomération

# GRANDSOISSONS AGGLOMÉRATION

53 504 habitants



## Associations du territoire

**900** associations actives estimées  
soit **17** pour 1000 habitants

## Emploi associatif

**1955** salariés associatifs  
soit **10%** des salariés du territoire

pour **1580** équivalents temps plein

**45 896 283 €** de masse salariale totale  
dans le secteur associatif sur le territoire

## Salariés associatifs

### Répartition par genre

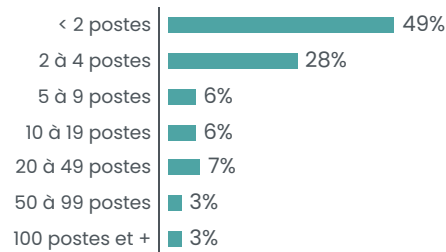


Une rémunération brute moyenne  
de **29 041 €** par an pour un équivalent  
temps plein dans le secteur associatif  
soit une rémunération inférieure de **8%**  
par rapport à la moyenne « tous secteurs confondus »

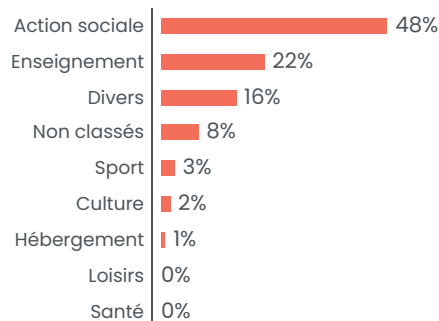
## Associations employeuses

**105** associations employeuses  
soit **8%** des structures employeuses du territoire

### Répartition par tranches d'effectifs salariés



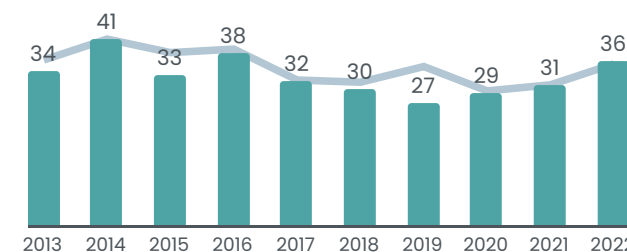
### Répartition des emplois associatifs par secteurs



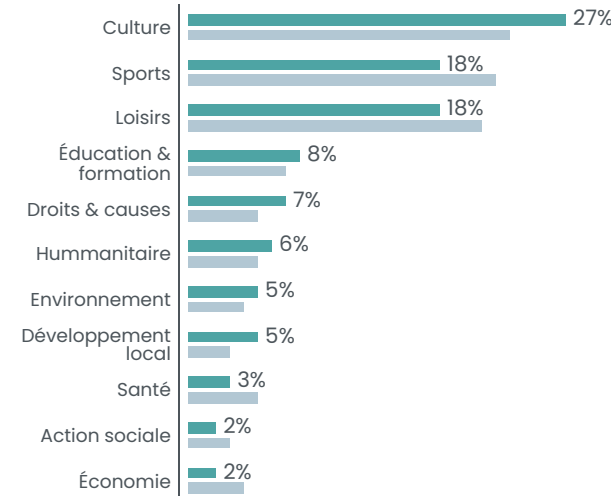
## Créations d'associations

**33,1** nouvelles associations par an en moyenne  
soit **6,19** création d'association pour 1000 habitants en 10 ans

### Créations par année



### Créations par secteur



■ CA GrandSoissons Agglomération  
■ Département

## AISNE 531 345 HABITANTS



**9 000** ASSOCIATIONS ACTIVES ESTIMÉES SOIT **17** POUR 1000 HABITANTS

**363** créations d'associations par an en moyenne  
soit **6,8** créations d'associations pour 1000 habitants en 10 ans

**862** associations employeuses / **12 788** salariés associatifs

Communauté de communes

# PAYS DU VERMANDOIS

31 952 habitants



## Associations du territoire

**440** associations actives estimées  
soit **14** pour 1000 habitants

## Emploi associatif

**422** salariés associatifs  
soit **8%** des salariés du territoire

pour **294** équivalents temps plein

**7894 549 €** de masse salariale totale  
dans le secteur associatif sur le territoire

## Salariés associatifs

Répartition par genre

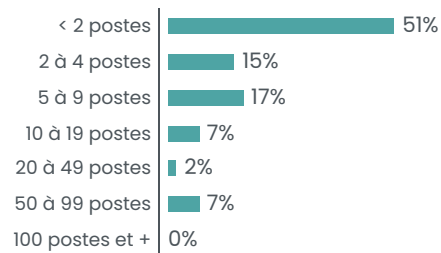


Une rémunération brute moyenne  
de **26 877 €** par an pour un équivalent  
temps plein dans le secteur associatif  
soit une rémunération inférieure de **13%**  
par rapport à la moyenne « tous secteurs confondus »

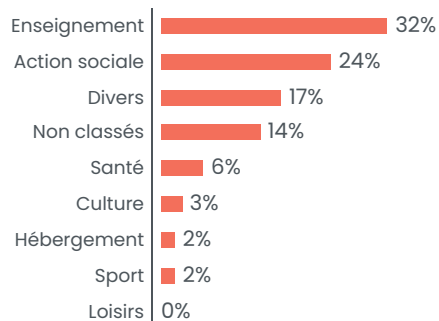
## Associations employeuses

**41** associations employeuses  
soit **8%** des structures employeuses du territoire

Répartition par tranches d'effectifs salariés



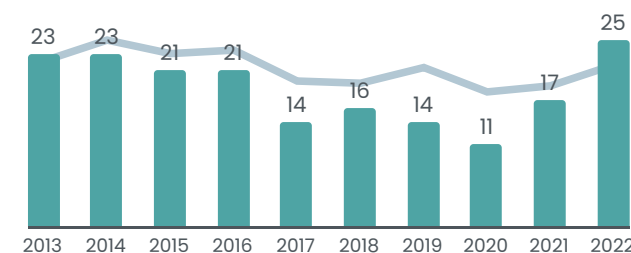
Répartition des emplois associatifs par secteurs



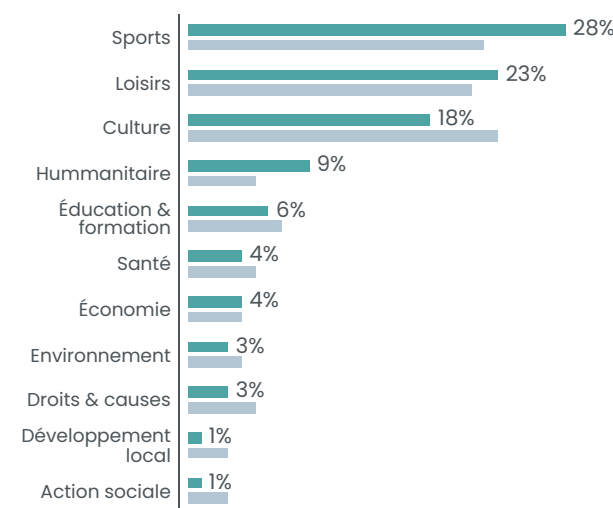
## Créations d'associations

**18,5** nouvelles associations par an en moyenne  
soit **5,79** création d'association pour 1000 habitants en 10ans

Créations par année



Créations par secteur



■ CC du Pays du Vermandois  
■ Département

**AISNE**

**531 345 HABITANTS**




**9 000 ASSOCIATIONS ACTIVES ESTIMÉES SOIT 17 POUR 1000 HABITANTS**

**363** créations d'associations par an en moyenne  
soit **6,8** créations d'associations pour 1000 habitants en 10 ans

**862** associations employeuses / **12 788** salariés associatifs

# Communauté de communes VAL DE L' AISNE

20 681 habitants



## Associations du territoire

**310** associations actives estimées  
soit **15** pour 1000 habitants

## Emploi associatif

**229** salariés associatifs  
soit **7%** des salariés du territoire

pour **181** équivalents temps plein

**5127258 €** de masse salariale totale  
dans le secteur associatif sur le territoire

## Salariés associatifs

### Répartition par genre

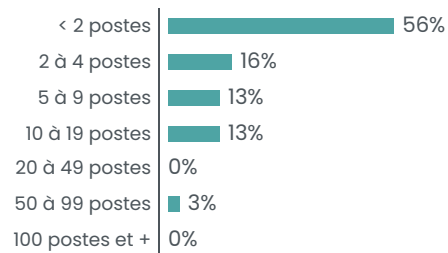


Une rémunération brute moyenne  
de **28 295 €** par an pour un équivalent  
temps plein dans le secteur associatif  
soit une rémunération inférieure de **15%**  
par rapport à la moyenne « tous secteurs confondus »

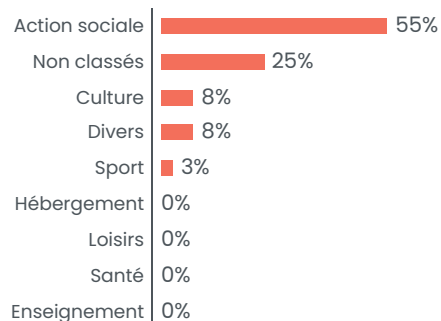
## Associations employeuses

**32** associations employeuses  
soit **8%** des structures employeuses du territoire

### Répartition par tranches d'effectifs salariés



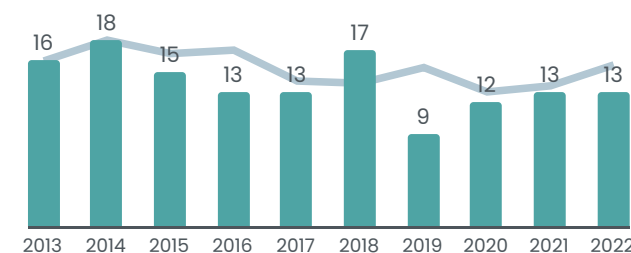
### Répartition des emplois associatifs par secteurs



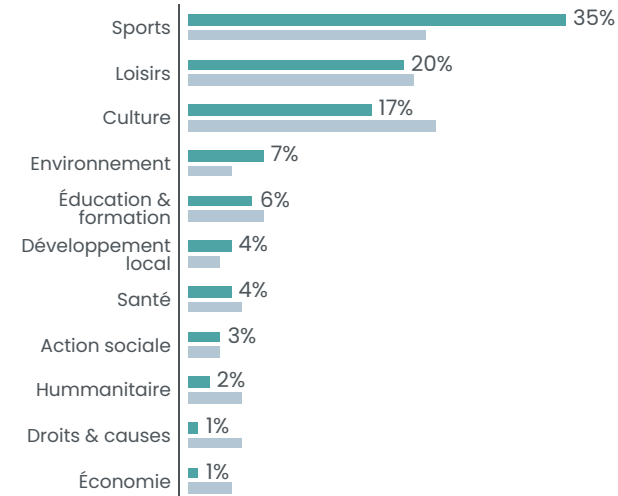
## Créations d'associations

**13,9** nouvelles associations par an en moyenne  
soit **6,72** création d'association pour 1000 habitants en 10ans

### Créations par année



### Créations par secteur



■ CC du Val de l'Aisne  
■ Département

AISNE

531 345 HABITANTS



**9 000** ASSOCIATIONS ACTIVES ESTIMÉES SOIT **17** POUR 1000 HABITANTS


**363** créations d'associations par an en moyenne  
soit **6,8** créations d'associations pour 1000 habitants en 10 ans

**862** associations employeuses / **12 788** salariés associatifs

Communauté de communes

# CANTON D'OULCHY LE CHÂTEAU

5 842 habitants



## Associations du territoire

**130** associations actives estimées  
soit **22** pour 1000 habitants

## Emploi associatif

**62** salariés associatifs  
soit **7%** des salariés du territoire

pour **55** équivalents temps plein

**1073 879 €** de masse salariale totale  
dans le secteur associatif sur le territoire

## Salariés associatifs

### Répartition par genre

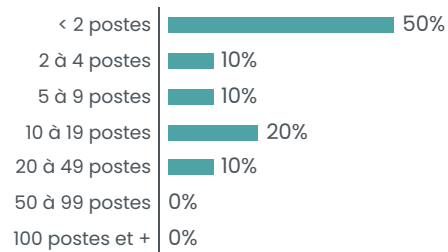


Une rémunération brute moyenne  
de **19 514 €** par an pour un équivalent  
temps plein dans le secteur associatif  
soit une rémunération inférieure de **33%**  
par rapport à la moyenne « tous secteurs confondus »

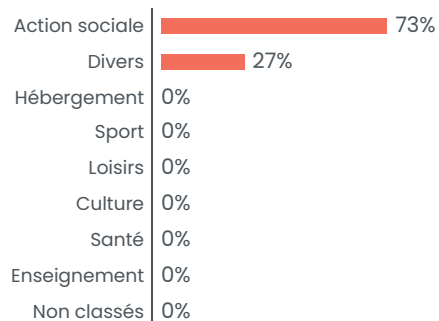
## Associations employeuses

**10** associations employeuses  
soit **6%** des structures employeuses du territoire

### Répartition par tranches d'effectifs salariés



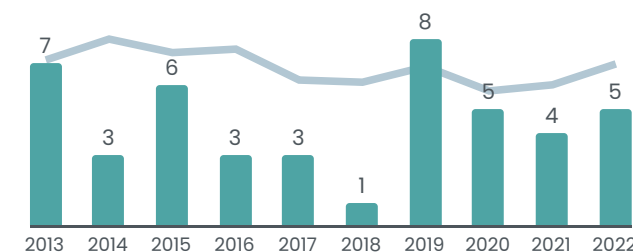
### Répartition des emplois associatifs par secteurs



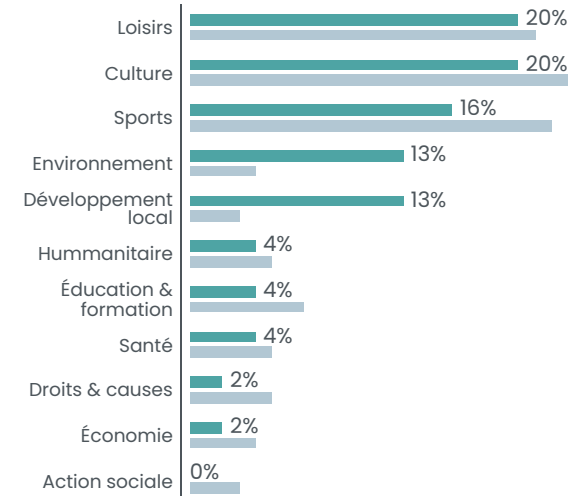
## Créations d'associations

**4,5** nouvelles associations par an en moyenne  
soit **7,70** création d'association pour 1000 habitants en 10ans

### Créations par année



### Créations par secteur



■ CC du Canton d'Oulchy le Château  
■ Département

**AISNE**

**531 345 HABITANTS**



**9 000** ASSOCIATIONS ACTIVES ESTIMÉES SOIT **17** POUR 1000 HABITANTS

**363** créations d'associations par an en moyenne  
soit **6,8** créations d'associations pour 1000 habitants en 10 ans

**862** associations employeuses / **12 788** salariés associatifs

Communauté de communes

# CHAMPAGNE PICARDE

21 418 habitants



## Associations du territoire

**430** associations actives estimées  
soit **20** pour 1000 habitants

## Emploi associatif

**448** salariés associatifs  
soit **13%** des salariés du territoire

pour **329** équivalents temps plein

**7329769 €** de masse salariale totale  
dans le secteur associatif sur le territoire

## Salariés associatifs

### Répartition par genre

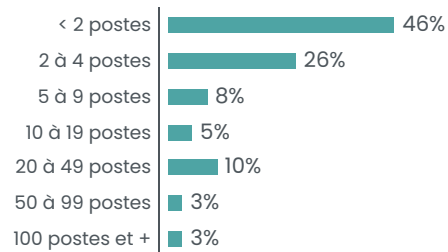


Une rémunération brute moyenne  
de **22253 €** par an pour un équivalent  
temps plein dans le secteur associatif  
soit une rémunération inférieure de **22%**  
par rapport à la moyenne « tous secteurs confondus »

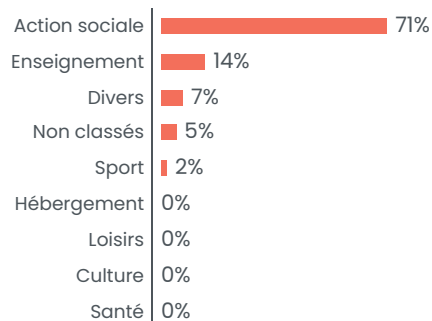
## Associations employeuses

**39** associations employeuses  
soit **9%** des structures employeuses du territoire

### Répartition par tranches d'effectifs salariés



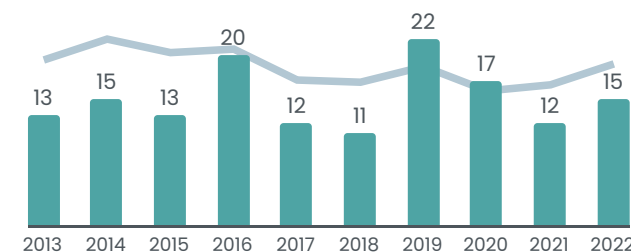
### Répartition des emplois associatifs par secteurs



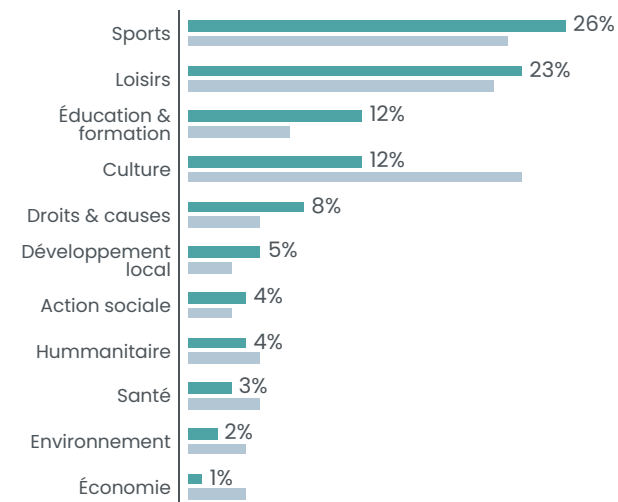
## Créations d'associations

**15** nouvelles associations par an en moyenne  
soit **7,00** création d'association pour 1000 habitants en 10 ans

### Créations par année



### Créations par secteur



■ CC de la Champagne Picarde  
■ Département

**AISNE**

**531 345 HABITANTS**



**9 000 ASSOCIATIONS ACTIVES ESTIMÉES SOIT 17 POUR 1000 HABITANTS**

**363** créations d'associations par an en moyenne  
soit **6,8** créations d'associations pour 1000 habitants en 10 ans

**862** associations employeuses / **12 788** salariés associatifs





## Associations du territoire

**280** associations actives estimées  
soit **17** pour 1000 habitants

## Emploi associatif

**54** salariés associatifs  
soit **2%** des salariés du territoire

pour **46** équivalents temps plein

**1 475 929 €** de masse salariale totale  
dans le secteur associatif sur le territoire

## Salariés associatifs

### Répartition par genre

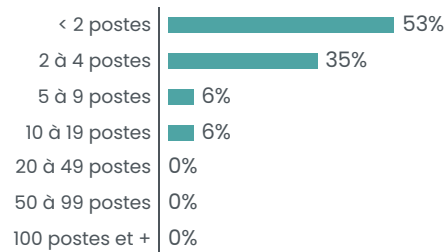


Une rémunération brute moyenne  
de **32 395 €** par an pour un équivalent  
temps plein dans le secteur associatif  
soit une rémunération inférieure de **-5%**  
par rapport à la moyenne « tous secteurs confondus »

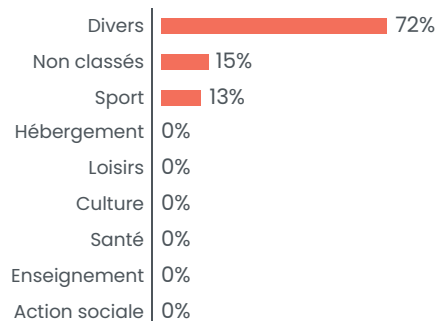
## Associations employeuses

**17** associations employeuses  
soit **4%** des structures employeuses du territoire

### Répartition par tranches d'effectifs salariés



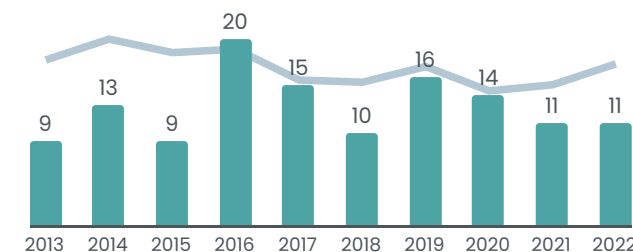
### Répartition des emplois associatifs par secteurs



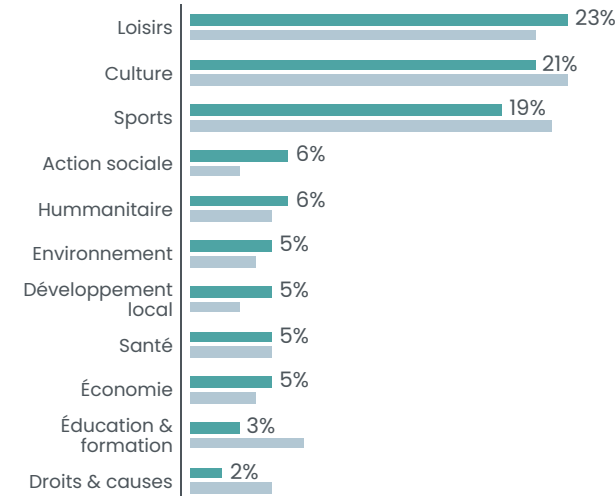
## Créations d'associations

**12,8** nouvelles associations par an en moyenne  
soit **7,98** création d'association pour 1000 habitants en 10 ans

### Créations par année



### Créations par secteur



■ CC du Canton de Charly sur Marne  
■ Département

HAUTS-DE-FRANCE

531 345 HABITANTS



**9 000** ASSOCIATIONS ACTIVES ESTIMÉES SOIT **17** POUR 1000 HABITANTS

**363** créations d'associations par an en moyenne  
soit **6,8** créations d'associations pour 1000 habitants en 10 ans

**862** associations employeuses / **12 788** salariés associatifs

Communauté de communes

# CHEMIN DES DAMES

5 534 habitants



## Associations du territoire

**90** associations actives estimées  
soit **16** pour 1000 habitants

## Emploi associatif

**91** salariés associatifs  
soit **14%** des salariés du territoire

pour **69** équivalents temps plein

**1841693 €** de masse salariale totale  
dans le secteur associatif sur le territoire

## Salariés associatifs

**9%** Répartition par genre

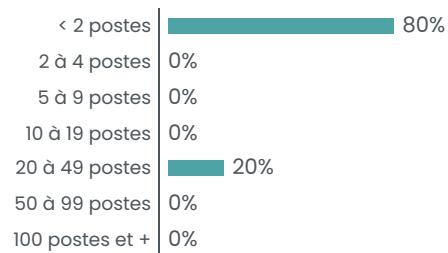


Une rémunération brute moyenne  
de **26 614 €** par an pour un équivalent  
temps plein dans le secteur associatif  
soit une rémunération inférieure de **7%**  
par rapport à la moyenne « tous secteurs confondus »

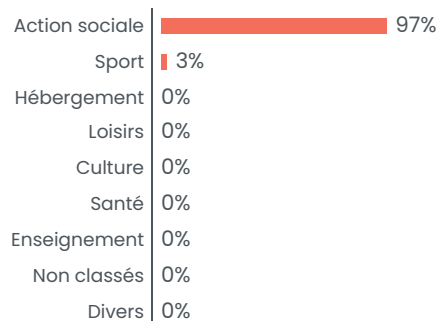
## Associations employeuses

**5** associations employeuses  
soit **4%** des structures employeuses du territoire

### Répartition par tranches d'effectifs salariés



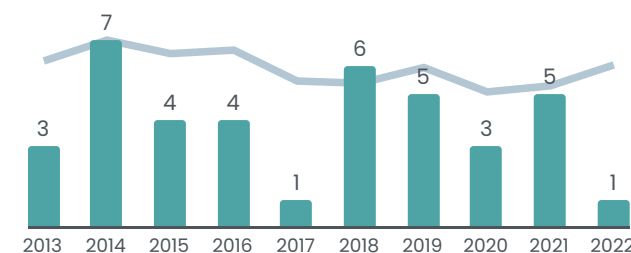
### Répartition des emplois associatifs par secteurs



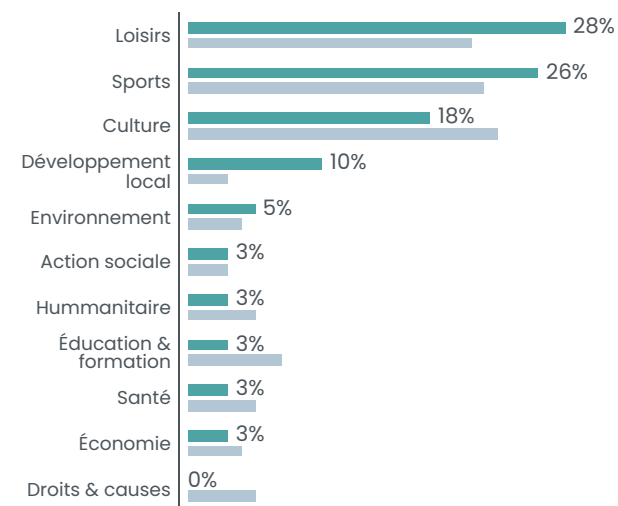
## Créations d'associations

**3,9** nouvelles associations par an en moyenne  
soit **7,05** création d'association pour 1000 habitants en 10ans

### Créations par année



### Créations par secteur



■ CC du Chemin des Dames  
■ Département

**AISNE**

**531 345 HABITANTS**



**9 000 ASSOCIATIONS ACTIVES ESTIMÉES SOIT 17 POUR 1000 HABITANTS**

**363** créations d'associations par an en moyenne  
soit **6,8** créations d'associations pour 1000 habitants en 10 ans

**862** associations employeuses / **12 788** salariés associatifs

Communauté de communes  
**TROIS RIVIÈRES**

22 079 habitants



### Associations du territoire

**330** associations actives estimées  
soit **15** pour 1000 habitants

### Emploi associatif

**390** salariés associatifs  
soit **8%** des salariés du territoire

pour **304** équivalents temps plein

**8 281 116 €** de masse salariale totale  
dans le secteur associatif sur le territoire

### Salariés associatifs

#### Répartition par genre

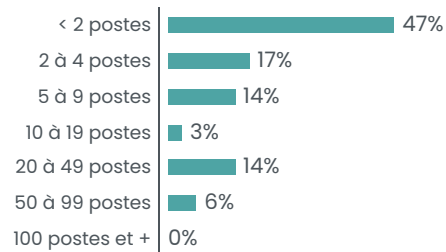


Une rémunération brute moyenne  
de **27 245 €** par an pour un équivalent  
temps plein dans le secteur associatif  
soit une rémunération inférieure de **9%**  
par rapport à la moyenne « tous secteurs confondus »

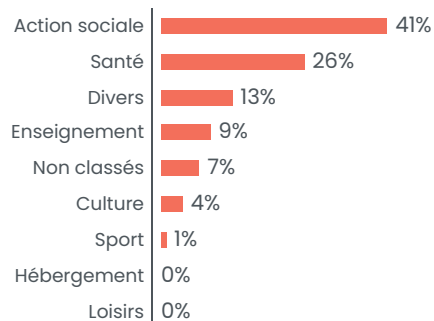
### Associations employeuses

**36** associations employeuses  
soit **9%** des structures employeuses du territoire

#### Répartition par tranches d'effectifs salariés



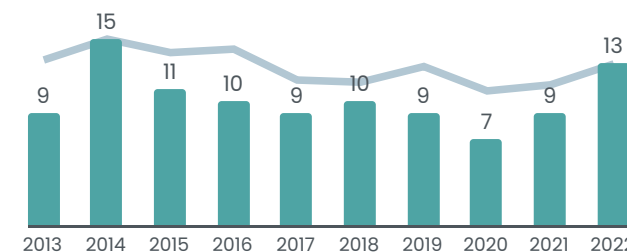
#### Répartition des emplois associatifs par secteurs



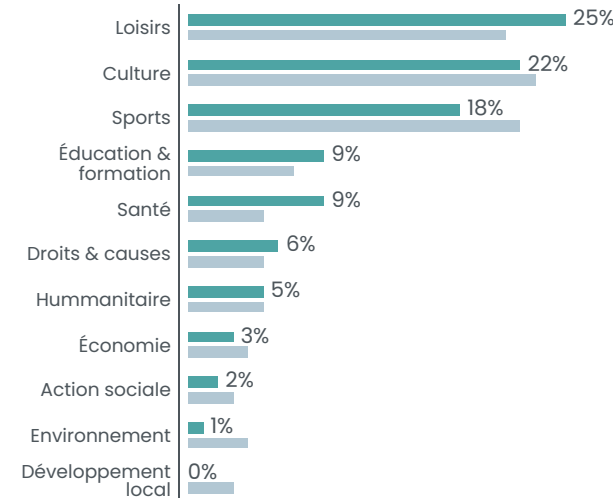
### Créations d'associations

**10,2** nouvelles associations par an en moyenne  
soit **4,62** création d'association pour 1000 habitants en 10 ans

#### Créations par année



#### Créations par secteur



■ CC des Trois Rivières  
■ Département

**AISNE**

**531 345 HABITANTS**



**9 000 ASSOCIATIONS ACTIVES ESTIMÉES SOIT 17 POUR 1000 HABITANTS**

**363** créations d'associations par an en moyenne  
soit **6,8** créations d'associations pour 1000 habitants en 10 ans

**862** associations employeuses / **12 788** salariés associatifs

Communauté de communes

# PORTES DE LA THIÉRACHE

7177 habitants



## Associations du territoire

**150** associations actives estimées  
soit **21** pour 1000 habitants

## Emploi associatif

**85** salariés associatifs  
soit **5%** des salariés du territoire

pour **67** équivalents temps plein

**1709308 €** de masse salariale totale  
dans le secteur associatif sur le territoire

## Salariés associatifs

Répartition par genre

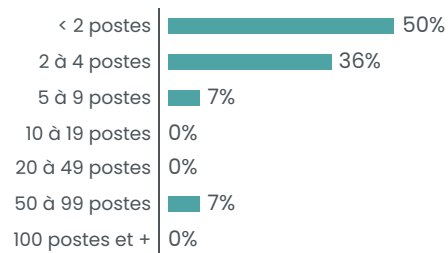


Une rémunération brute moyenne  
de **25376 €** par an pour un équivalent  
temps plein dans le secteur associatif  
soit une rémunération inférieure de **9%**  
par rapport à la moyenne « tous secteurs confondus »

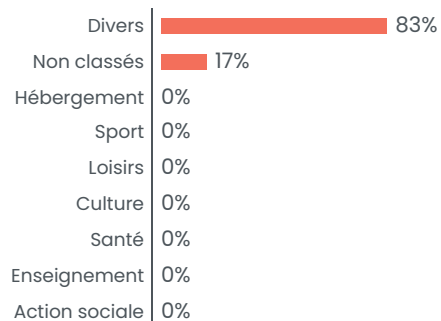
## Associations employeuses

**14** associations employeuses  
soit **6%** des structures employeuses du territoire

### Répartition par tranches d'effectifs salariés



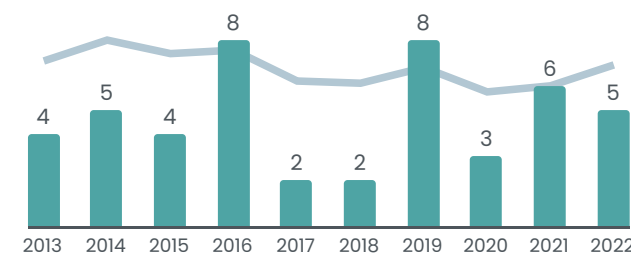
### Répartition des emplois associatifs par secteurs



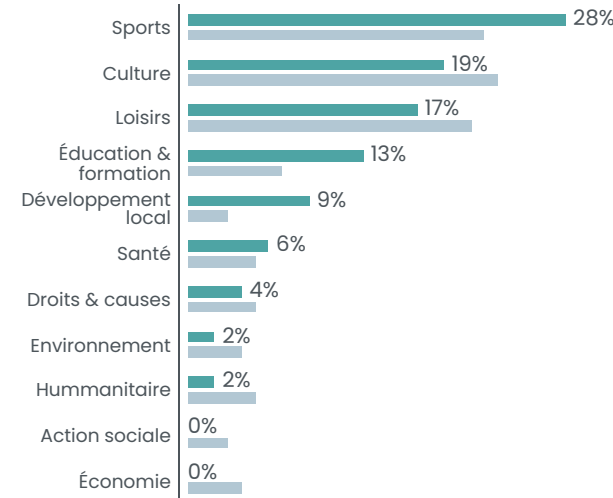
## Créations d'associations

**4,7** nouvelles associations par an en moyenne  
soit **6,55** création d'association pour 1000 habitants en 10ans

### Créations par année



### Créations par secteur



■ CC des Portes de la Thiérache  
■ Département

AISNE

531 345 HABITANTS



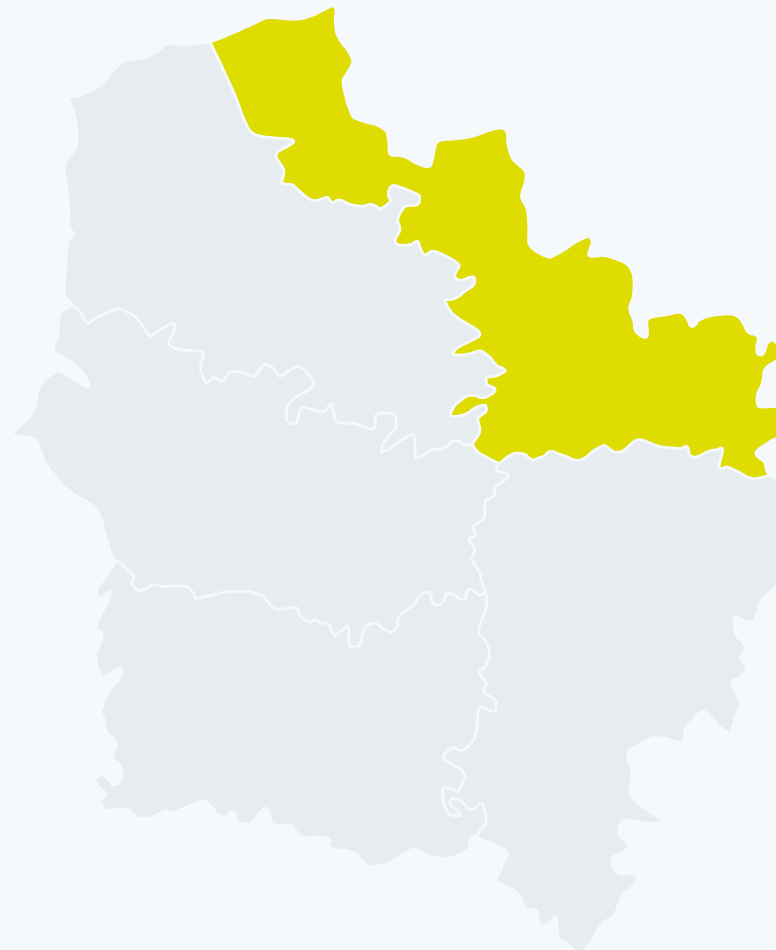
**9 000** ASSOCIATIONS ACTIVES ESTIMÉES SOIT **17** POUR 1000 HABITANTS

**363** créations d'associations par an en moyenne  
soit **6,8** créations d'associations pour 1000 habitants en 10 ans

**862** associations employeuses / **12 788** salariés associatifs



# NORD



CA du <b>Caudrésis et du Catésis</b> .....	36
CC de <b>Flandre Intérieure</b> .....	37
CC des <b>Hauts de Flandre</b> .....	38
CC <b>Pévèle-Carembault</b> .....	39
CA de la <b>Porte du Hainaut</b> .....	40
CC <b>Coeur de l'Avesnois</b> .....	41
CC du <b>Pays de Mormal</b> .....	42
CA <b>Maubeuge Val de Sambre</b> .....	43
CC du <b>Sud Avesnois</b> .....	44
CA du <b>Douaisis (CAD)</b> .....	45
CA de <b>Cambrai</b> .....	46
Métropole Européenne de <b>Lille</b> .....	47
CU de <b>Dunkerque</b> .....	48
CC <b>Flandre Lys</b> .....	49
CC du <b>Pays Solesmois</b> .....	50
CC de la <b>Haute Deûle</b> .....	51
CC <b>Coeur d'Ostrevent (CCCO)</b> .....	52
CA <b>Valenciennes Métropole</b> .....	53

# Communauté d'agglomération CAUDRÉSIS ET DU CATÉSIS

65 727 habitants



## Associations du territoire

**980** associations actives estimées  
soit **15** pour 1000 habitants

## Emploi associatif

**1486** salariés associatifs  
soit **11%** des salariés du territoire

pour **1142** équivalents temps plein

**29 263 631 €** de masse salariale totale  
dans le secteur associatif sur le territoire

## Salariés associatifs

### Répartition par genre

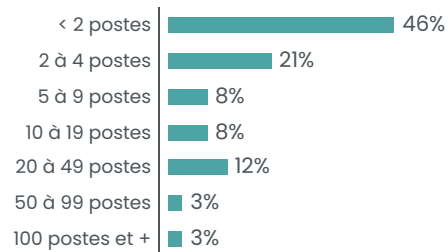


Une rémunération brute moyenne  
de **25 626 €** par an pour un équivalent  
temps plein dans le secteur associatif  
soit une rémunération inférieure de **17%**  
par rapport à la moyenne « tous secteurs confondus »

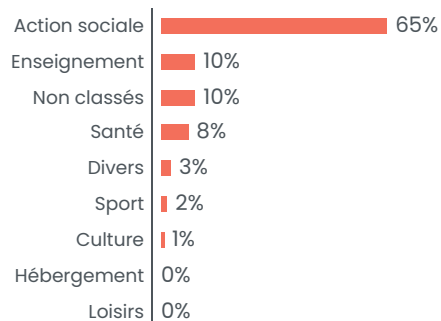
## Associations employeuses

**76** associations employeuses  
soit **6%** des structures employeuses du territoire

### Répartition par tranches d'effectifs salariés



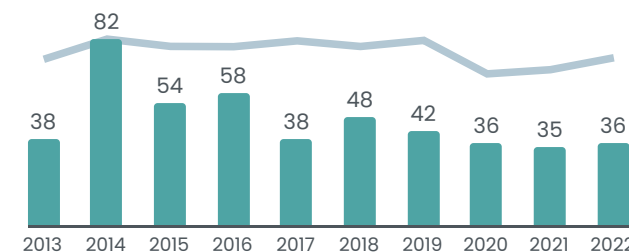
### Répartition des emplois associatifs par secteurs



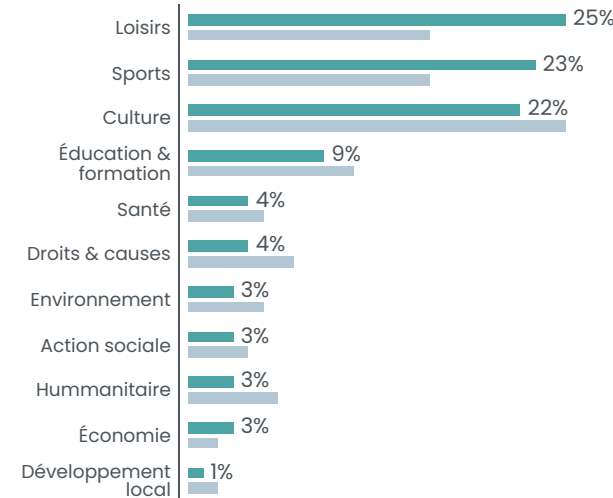
## Créations d'associations

**46,7** nouvelles associations par an en moyenne  
soit **7,11** création d'association pour 1000 habitants en 10 ans

### Créations par année



### Créations par secteur



■ CA du Caudrésis et du Catésis  
■ Département

**NORD** 2 608 346 HABITANTS

**48 600 ASSOCIATIONS ACTIVES ESTIMÉES SOIT 19 POUR 1000 HABITANTS**

**2278** créations d'associations par an en moyenne  
soit **8,7** créations d'associations pour 1000 habitants en 10 ans

**4434** associations employeuses / **97 582** salariés associatifs





# Communauté de communes FLANDRE INTÉRIEURE

104 198 habitants



## Associations du territoire

**2040** associations actives estimées  
soit **20** pour 1000 habitants

## Emploi associatif

**3 516** salariés associatifs  
soit **13%** des salariés du territoire

pour **2 554** équivalents temps plein

**69 975 614 €** de masse salariale totale  
dans le secteur associatif sur le territoire

## Salariés associatifs

### Répartition par genre

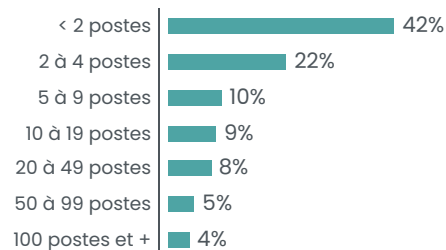


Une rémunération brute moyenne  
de **27 397 €** par an pour un équivalent  
temps plein dans le secteur associatif  
soit une rémunération inférieure de **13%**  
par rapport à la moyenne « tous secteurs confondus »

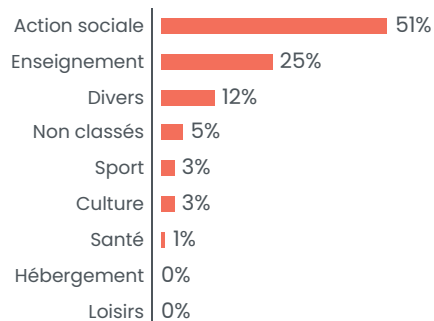
## Associations employeuses

**185** associations employeuses  
soit **7%** des structures employeuses du territoire

### Répartition par tranches d'effectifs salariés



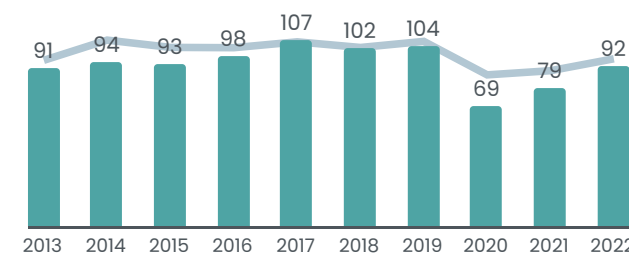
### Répartition des emplois associatifs par secteurs



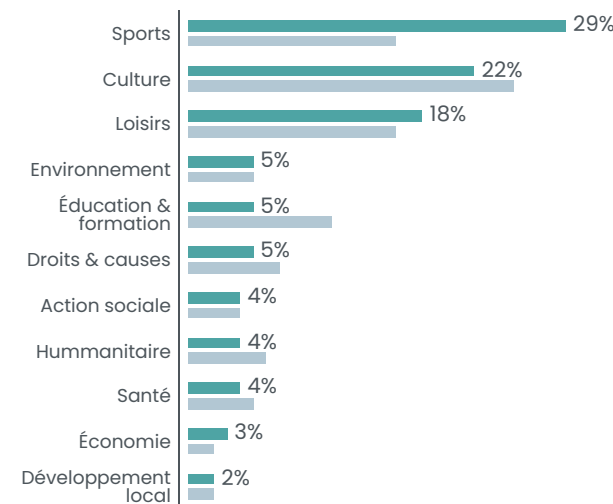
## Créations d'associations

**92,9** nouvelles associations par an en moyenne  
soit **8,92** création d'association pour 1000 habitants en 10ans

### Créations par année



### Créations par secteur



■ CC de Flandre Intérieure  
■ Département

**NORD** 2 608 346 HABITANTS

**48 600 ASSOCIATIONS ACTIVES ESTIMÉES SOIT 19 POUR 1000 HABITANTS**

**2 278** créations d'associations par an en moyenne  
soit **8,7** créations d'associations pour 1000 habitants en 10 ans

**4 434** associations employeuses / **97 582** salariés associatifs



# Communauté de communes HAUTS DE FLANDRE

54 566 habitants



## Associations du territoire

**960** associations actives estimées  
soit **18** pour 1000 habitants

## Emploi associatif

**904** salariés associatifs  
soit **8%** des salariés du territoire

pour **639** équivalents temps plein

**18 213 611 €** de masse salariale totale  
dans le secteur associatif sur le territoire

## Salariés associatifs

Répartition par genre

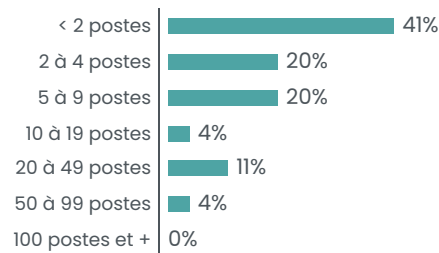


Une rémunération brute moyenne  
de **28 486 €** par an pour un équivalent  
temps plein dans le secteur associatif  
soit une rémunération inférieure de **11%**  
par rapport à la moyenne « tous secteurs confondus »

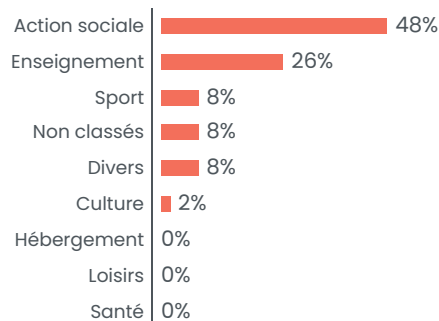
## Associations employeuses

**74** associations employeuses  
soit **6%** des structures employeuses du territoire

Répartition par tranches d'effectifs salariés



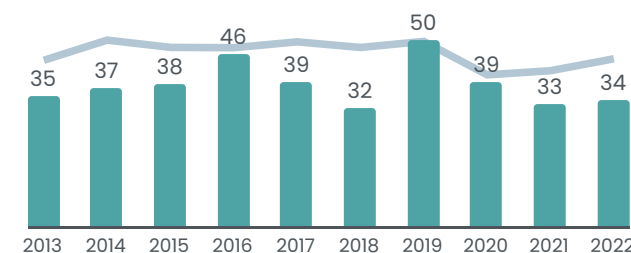
Répartition des emplois associatifs par secteurs



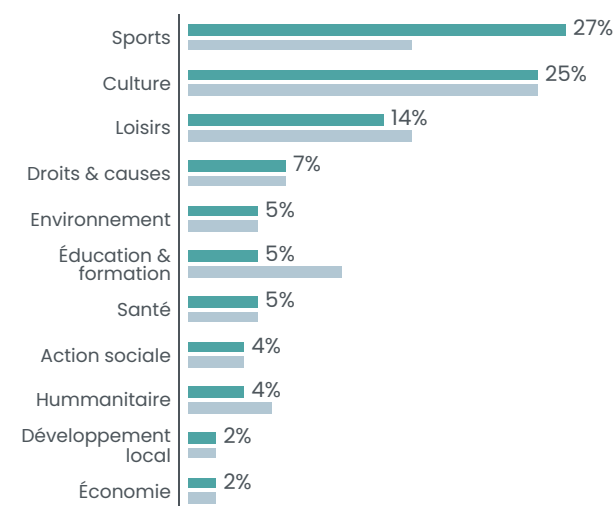
## Créations d'associations

**38,3** nouvelles associations par an en moyenne  
soit **7,02** création d'association pour 1000 habitants en 10ans

Créations par année



Créations par secteur



■ CC des Hauts de Flandre  
■ Département

**NORD** 2 608 346 HABITANTS

**48 600 ASSOCIATIONS ACTIVES ESTIMÉES SOIT 19 POUR 1000 HABITANTS**

**2278** créations d'associations par an en moyenne  
soit **8,7** créations d'associations pour 1000 habitants en 10 ans


**4434** associations employeuses / **97 582** salariés associatifs



Communauté de communes

# PÈVÈLE-CAREMBAULT

96 703 habitants



## Associations du territoire

**1760** associations actives estimées  
soit **18** pour 1000 habitants

## Emploi associatif

**2591** salariés associatifs  
soit **10%** des salariés du territoire

pour **1908** équivalents temps plein

**59 495 503 €** de masse salariale totale  
dans le secteur associatif sur le territoire

## Salariés associatifs

### Répartition par genre

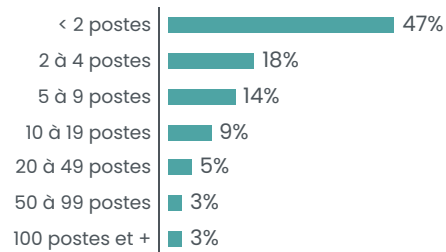


Une rémunération brute moyenne  
de **31180 €** par an pour un équivalent  
temps plein dans le secteur associatif  
soit une rémunération inférieure de **9%**  
par rapport à la moyenne « tous secteurs confondus »

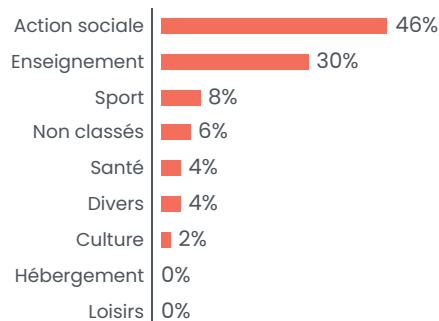
## Associations employeuses

**152** associations employeuses  
soit **7%** des structures employeuses du territoire

### Répartition par tranches d'effectifs salariés



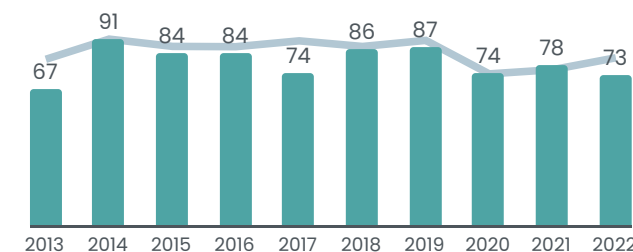
### Répartition des emplois associatifs par secteurs



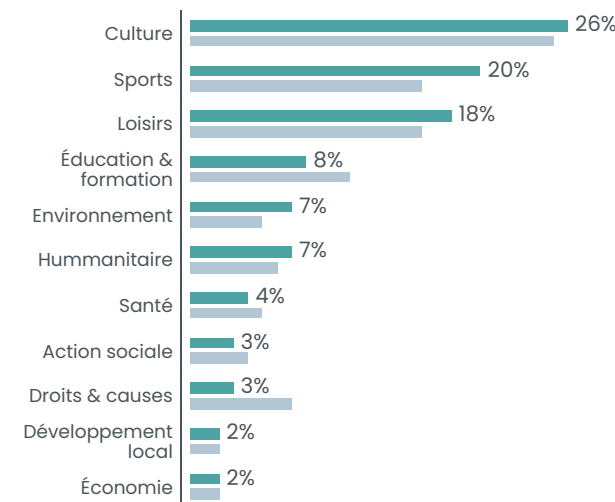
## Créations d'associations

**79,8** nouvelles associations par an en moyenne  
soit **8,25** création d'association pour 1000 habitants en 10ans

### Créations par année



### Créations par secteur



■ CC Pévèle-Carembault  
■ Département

**NORD** 2 608 346 HABITANTS

**48 600 ASSOCIATIONS ACTIVES ESTIMÉES SOIT 19 POUR 1000 HABITANTS**


**2278** créations d'associations par an en moyenne  
soit **8,7** créations d'associations pour 1000 habitants en 10 ans

**4434** associations employeuses / **97 582** salariés associatifs



# Communauté d'agglomération PORTE DU HAINAUT

160 249 habitants



## Associations du territoire

**2170** associations actives estimées  
soit **14** pour 1000 habitants

## Emploi associatif

**3 593** salariés associatifs  
soit **9%** des salariés du territoire

pour **2789** équivalents temps plein

**69 055 465 €** de masse salariale totale  
dans le secteur associatif sur le territoire

## Salariés associatifs

### Répartition par genre

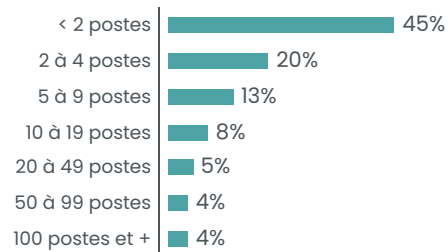


Une rémunération brute moyenne  
de **24 760 €** par an pour un équivalent  
temps plein dans le secteur associatif  
soit une rémunération inférieure de **24%**  
par rapport à la moyenne « tous secteurs confondus »

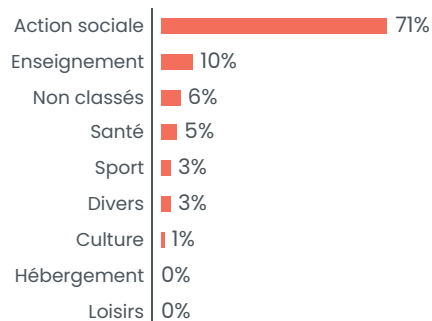
## Associations employeuses

**137** associations employeuses  
soit **6%** des structures employeuses du territoire

### Répartition par tranches d'effectifs salariés



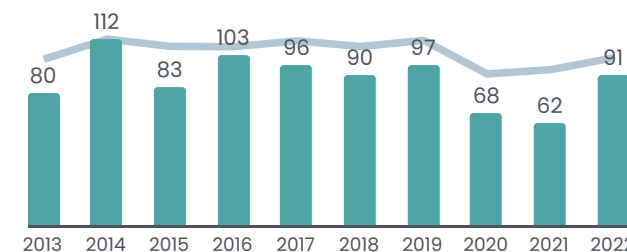
### Répartition des emplois associatifs par secteurs



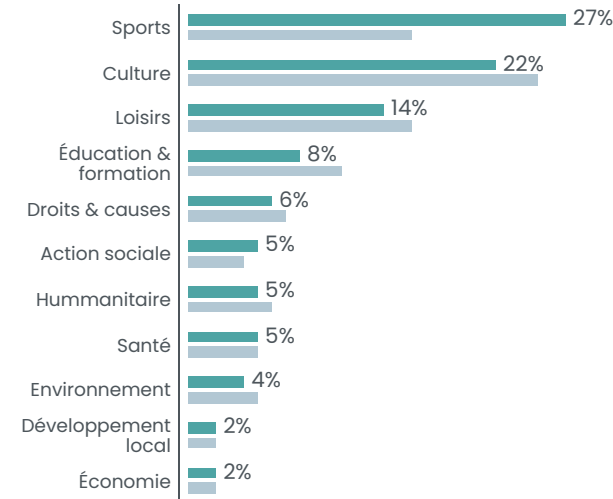
## Créations d'associations

**88,2** nouvelles associations par an en moyenne  
soit **5,50** création d'association pour 1000 habitants en 10ans

### Créations par année



### Créations par secteur



■ CA de la Porte du Hainaut  
■ Département

**NORD** 2 608 346 HABITANTS

**48 600 ASSOCIATIONS ACTIVES ESTIMÉES SOIT 19 POUR 1000 HABITANTS**

**2278** créations d'associations par an en moyenne  
soit **8,7** créations d'associations pour 1000 habitants en 10 ans


**4434 associations employeuses / 97 582 salariés associatifs**



Communauté de communes

# COEUR DE L'AVESNOIS

30 997 habitants



## Associations du territoire

**490** associations actives estimées  
soit **16** pour 1000 habitants

## Emploi associatif

**380** salariés associatifs  
soit **5%** des salariés du territoire

pour **298** équivalents temps plein

**8 931 467 €** de masse salariale totale  
dans le secteur associatif sur le territoire

## Salariés associatifs

Répartition par genre

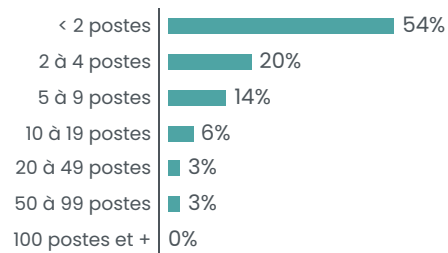


Une rémunération brute moyenne  
de **30 020 €** par an pour un équivalent  
temps plein dans le secteur associatif  
soit une rémunération inférieure de **2%**  
par rapport à la moyenne « tous secteurs confondus »

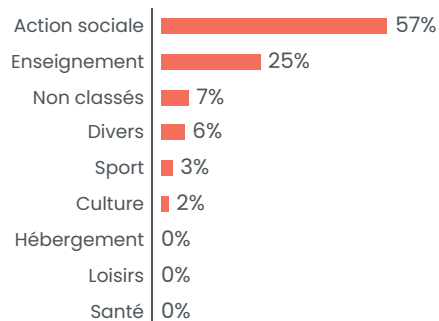
## Associations employeuses

**35** associations employeuses  
soit **5%** des structures employeuses du territoire

Répartition par tranches d'effectifs salariés



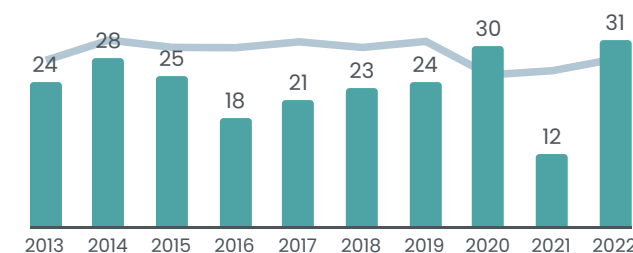
Répartition des emplois associatifs par secteurs



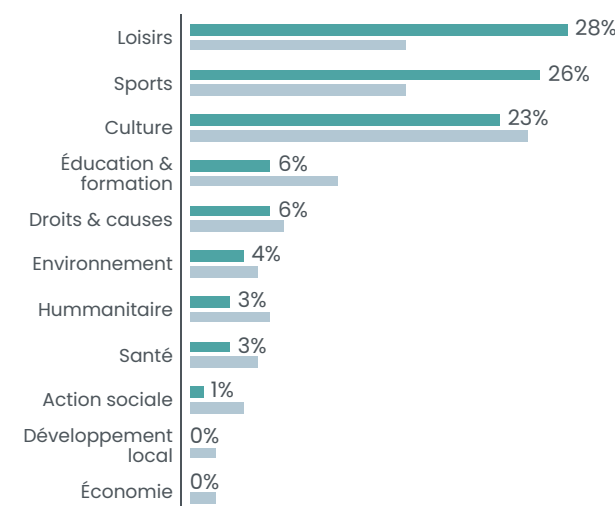
## Créations d'associations

**23,6** nouvelles associations par an en moyenne  
soit **7,61** création d'association pour 1000 habitants en 10 ans

Créations par année



Créations par secteur



■ CC Coeur de l'Avesnois  
■ Département

**NORD** 2 608 346 HABITANTS

**48 600** ASSOCIATIONS ACTIVES ESTIMÉES SOIT **19** POUR 1000 HABITANTS

**2278** créations d'associations par an en moyenne  
soit **8,7** créations d'associations pour 1000 habitants en 10 ans

**4434** associations employeuses / **97 582** salariés associatifs



# Communauté de communes PAYS DE MORMAL

49 337 habitants



## Associations du territoire

**840** associations actives estimées  
soit **17** pour 1000 habitants

## Emploi associatif

**660** salariés associatifs  
soit **8%** des salariés du territoire

pour **468** équivalents temps plein

**11 370 952 €** de masse salariale totale  
dans le secteur associatif sur le territoire

## Salariés associatifs

### Répartition par genre

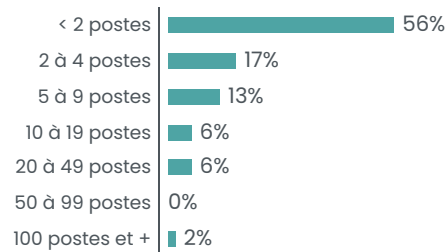


Une rémunération brute moyenne  
de **24 321 €** par an pour un équivalent  
temps plein dans le secteur associatif  
soit une rémunération inférieure de **17%**  
par rapport à la moyenne « tous secteurs confondus »

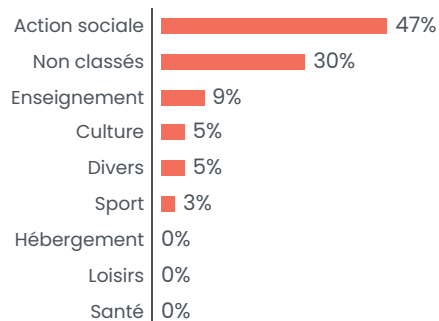
## Associations employeuses

**52** associations employeuses  
soit **6%** des structures employeuses du territoire

### Répartition par tranches d'effectifs salariés



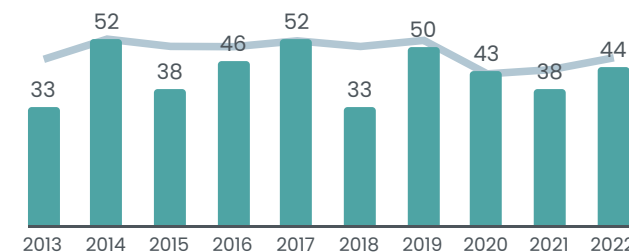
### Répartition des emplois associatifs par secteurs



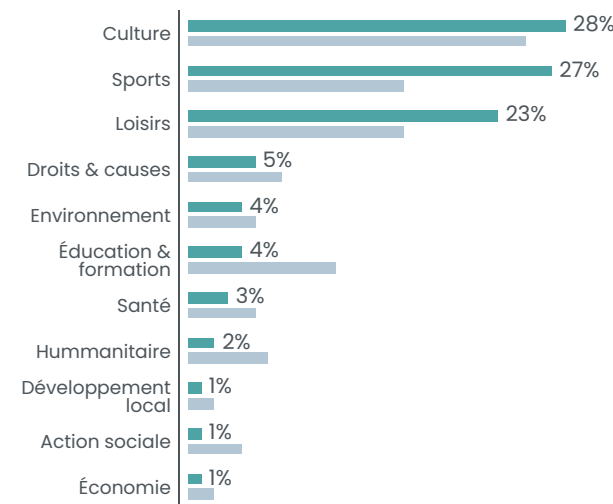
## Créations d'associations

**42,9** nouvelles associations par an en moyenne  
soit **8,70** création d'association pour 1000 habitants en 10ans

### Créations par année



### Créations par secteur



■ CC du Pays de Mormal  
■ Département

**NORD** 2 608 346 HABITANTS

**48 600 ASSOCIATIONS ACTIVES ESTIMÉES SOIT 19 POUR 1000 HABITANTS**

**2278** créations d'associations par an en moyenne  
soit **8,7** créations d'associations pour 1000 habitants en 10 ans


**4434** associations employeuses / **97 582** salariés associatifs



Communauté d'agglomération

# MAUBEUGE VAL DE SAMBRE

127193 habitants



## Associations du territoire

**1900** associations actives estimées  
soit **15** pour 1000 habitants

## Emploi associatif

**3834** salariés associatifs  
soit **11%** des salariés du territoire

pour **2977** équivalents temps plein

**77833419 €** de masse salariale totale  
dans le secteur associatif sur le territoire

## Salariés associatifs

### Répartition par genre

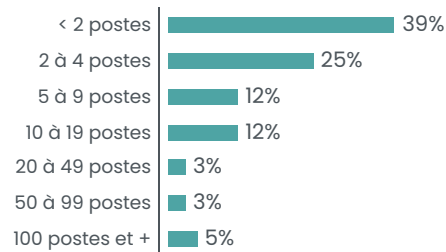


Une rémunération brute moyenne  
de **26143 €** par an pour un équivalent  
temps plein dans le secteur associatif  
soit une rémunération inférieure de **21%**  
par rapport à la moyenne « tous secteurs confondus »

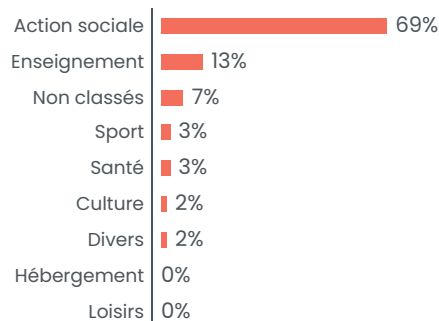
## Associations employeuses

**153** associations employeuses  
soit **8%** des structures employeuses du territoire

### Répartition par tranches d'effectifs salariés



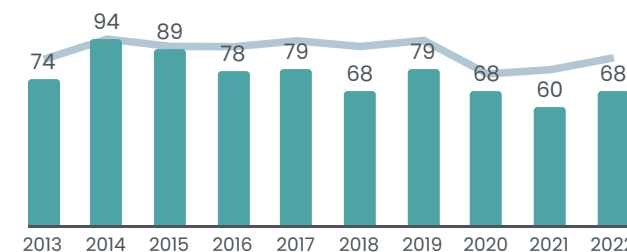
### Répartition des emplois associatifs par secteurs



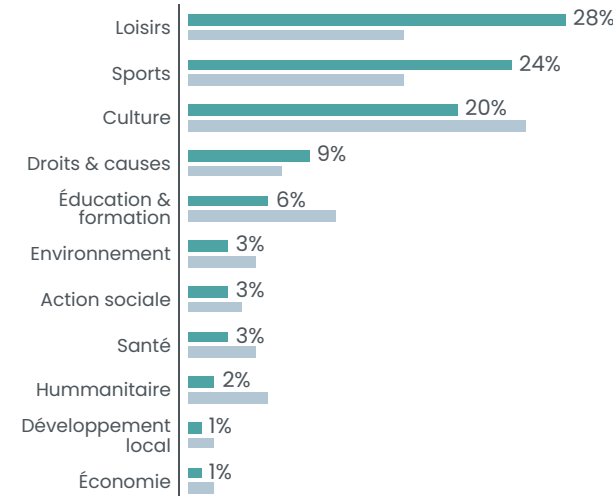
## Créations d'associations

**75,7** nouvelles associations par an en moyenne  
soit **5,95** création d'association pour 1000 habitants en 10ans

### Créations par année



### Créations par secteur



■ CA Maubeuge Val de Sambre  
■ Département

**NORD** 2 608 346 HABITANTS

**48 600 ASSOCIATIONS ACTIVES ESTIMÉES SOIT 19 POUR 1000 HABITANTS**

**2278** créations d'associations par an en moyenne  
soit **8,7** créations d'associations pour 1000 habitants en 10 ans

**4434 associations employeuses / 97 582 salariés associatifs**







## Associations du territoire

**420** associations actives estimées  
soit **16** pour 1000 habitants

## Emploi associatif

**1361** salariés associatifs  
soit **19%** des salariés du territoire

pour **1033** équivalents temps plein

**25 975 011 €** de masse salariale totale  
dans le secteur associatif sur le territoire

## Salariés associatifs

### Répartition par genre

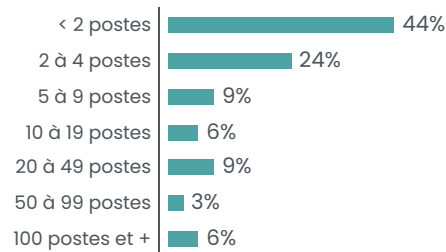


Une rémunération brute moyenne  
de **25 156 €** par an pour un équivalent  
temps plein dans le secteur associatif  
soit une rémunération inférieure de **13%**  
par rapport à la moyenne « tous secteurs confondus »

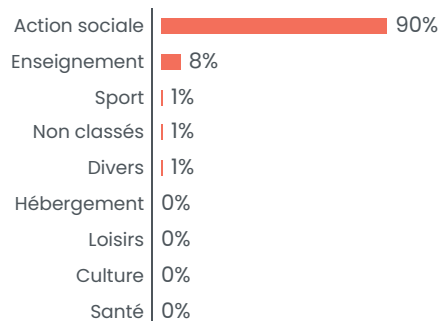
## Associations employeuses

**34** associations employeuses  
soit **8%** des structures employeuses du territoire

### Répartition par tranches d'effectifs salariés



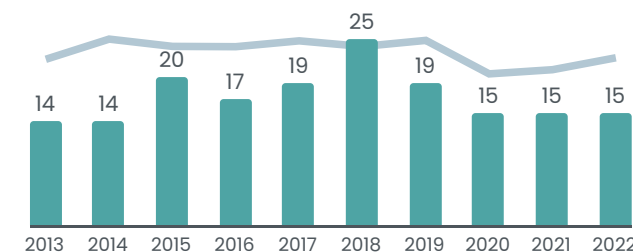
### Répartition des emplois associatifs par secteurs



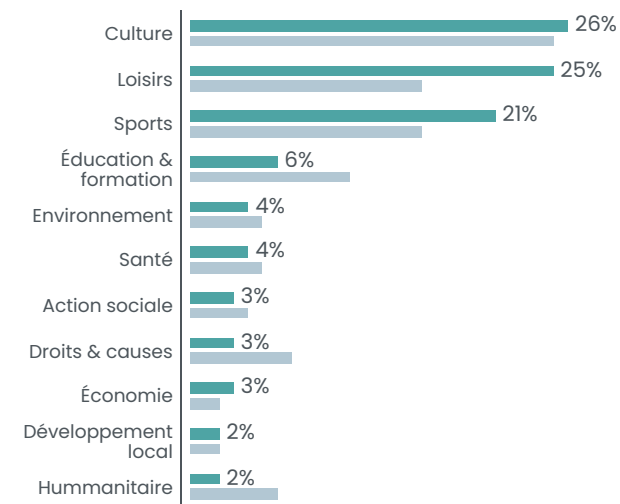
## Créations d'associations

**17,3** nouvelles associations par an en moyenne  
soit **6,59** création d'association pour 1000 habitants en 10 ans

### Créations par année



### Créations par secteur



■ CC du Sud Avesnois  
■ Département

**NORD** 2 608 346 HABITANTS

**48 600 ASSOCIATIONS ACTIVES ESTIMÉES SOIT 19 POUR 1000 HABITANTS**

**2278** créations d'associations par an en moyenne  
soit **8,7** créations d'associations pour 1000 habitants en 10 ans

**4434** associations employeuses / **97 582** salariés associatifs



# Communauté d'agglomération DOUAISIS (CAD)

151 307 habitants



## Associations du territoire

**2360** associations actives estimées  
soit **16** pour 1000 habitants

## Emploi associatif

**4 712** salariés associatifs  
soit **9%** des salariés du territoire

pour **3750** équivalents temps plein

**106 382 387 €** de masse salariale totale  
dans le secteur associatif sur le territoire

## Salariés associatifs

### Répartition par genre

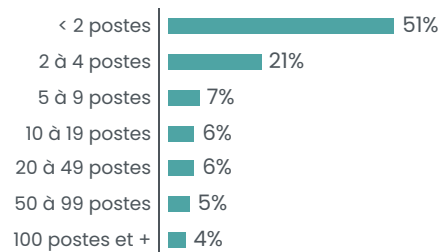


Une rémunération brute moyenne  
de **28 367 €** par an pour un équivalent  
temps plein dans le secteur associatif  
soit une rémunération inférieure de **15%**  
par rapport à la moyenne « tous secteurs confondus »

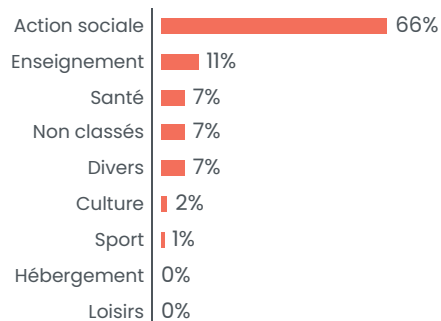
## Associations employeuses

**184** associations employeuses  
soit **7%** des structures employeuses du territoire

### Répartition par tranches d'effectifs salariés



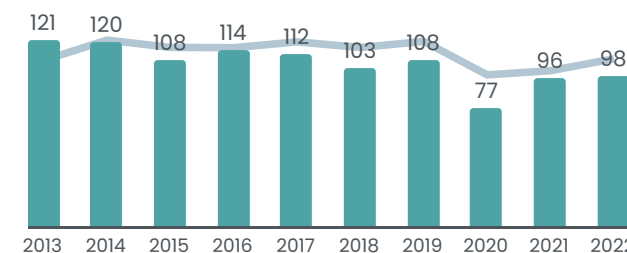
### Répartition des emplois associatifs par secteurs



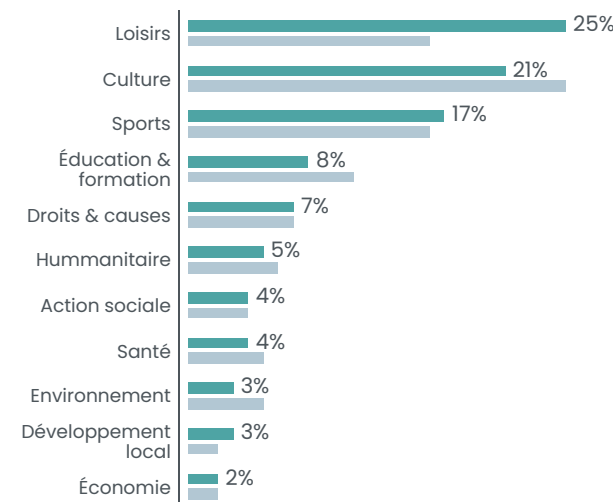
## Créations d'associations

**105,7** nouvelles associations par an en moyenne  
soit **6,99** création d'association pour 1000 habitants en 10 ans

### Créations par année



### Créations par secteur



■ CA du Douaisis (CAD)  
■ Département

**NORD** 2 608 346 HABITANTS

**48 600** ASSOCIATIONS ACTIVES ESTIMÉES SOIT **19** POUR 1000 HABITANTS

**2278** créations d'associations par an en moyenne  
soit **8,7** créations d'associations pour 1000 habitants en 10 ans

**4434** associations employeuses / **97 582** salariés associatifs



# Communauté d'agglomération CAMBRAI

83 517 habitants



## Associations du territoire

**1450** associations actives estimées  
soit **17** pour 1000 habitants

## Emploi associatif

**3919** salariés associatifs  
soit **14%** des salariés du territoire

pour **3046** équivalents temps plein

**82100904 €** de masse salariale totale  
dans le secteur associatif sur le territoire

## Salariés associatifs

### Répartition par genre

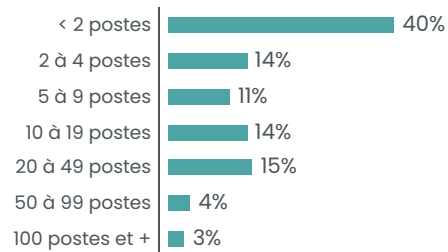


Une rémunération brute moyenne  
de **26 949 €** par an pour un équivalent  
temps plein dans le secteur associatif  
soit une rémunération inférieure de **14%**  
par rapport à la moyenne « tous secteurs confondus »

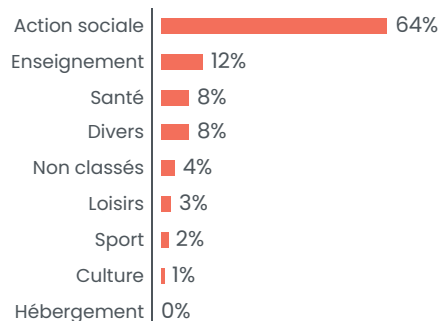
## Associations employeuses

**114** associations employeuses  
soit **6%** des structures employeuses du territoire

### Répartition par tranches d'effectifs salariés



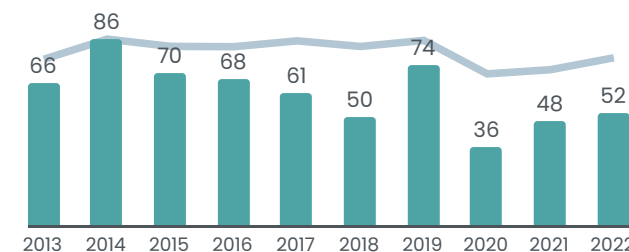
### Répartition des emplois associatifs par secteurs



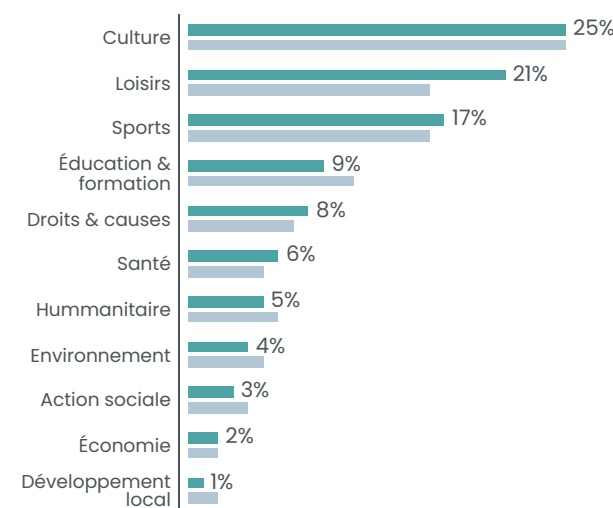
## Créations d'associations

**61,1** nouvelles associations par an en moyenne  
soit **7,32** création d'association pour 1000 habitants en 10ans

### Créations par année



### Créations par secteur



■ CA de Cambrai  
■ Département

**NORD** 2 608 346 HABITANTS

**48 600** ASSOCIATIONS ACTIVES ESTIMÉES SOIT **19** POUR 1000 HABITANTS

**2278** créations d'associations par an en moyenne  
soit **8,7** créations d'associations pour 1000 habitants en 10 ans

**4434** associations employeuses / **97 582** salariés associatifs



Communauté urbaine

# MÉTROPOLE EUROPÉENNE DE LILLE

1157276 habitants



## Associations du territoire

**25200** associations actives estimées  
soit **22** pour 1000 habitants

## Emploi associatif

**51596** salariés associatifs  
soit **9%** des salariés du territoire

pour **39696** équivalents temps plein

**1259892912 €** de masse salariale totale  
dans le secteur associatif sur le territoire

## Salariés associatifs

### Répartition par genre

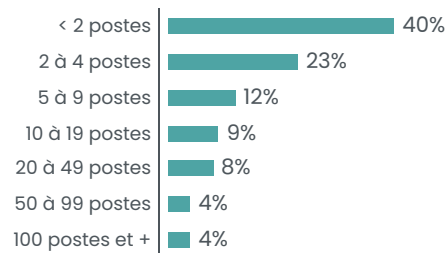


Une rémunération brute moyenne  
de **31738 €** par an pour un équivalent  
temps plein dans le secteur associatif  
soit une rémunération inférieure de **13%**  
par rapport à la moyenne « tous secteurs confondus »

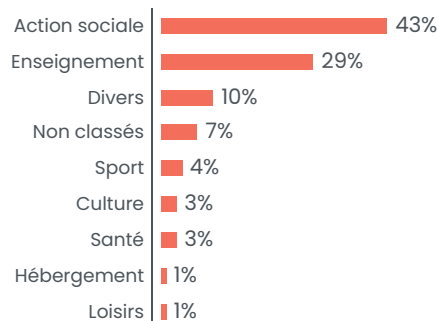
## Associations employeuses

**2525** associations employeuses  
soit **10%** des structures employeuses du territoire

### Répartition par tranches d'effectifs salariés



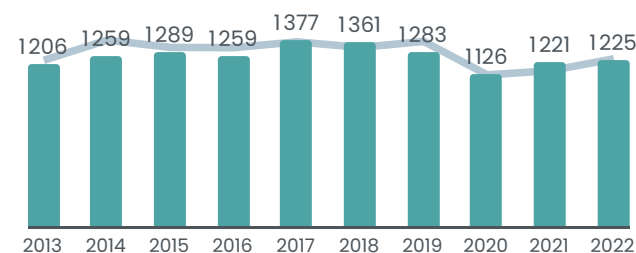
### Répartition des emplois associatifs par secteurs



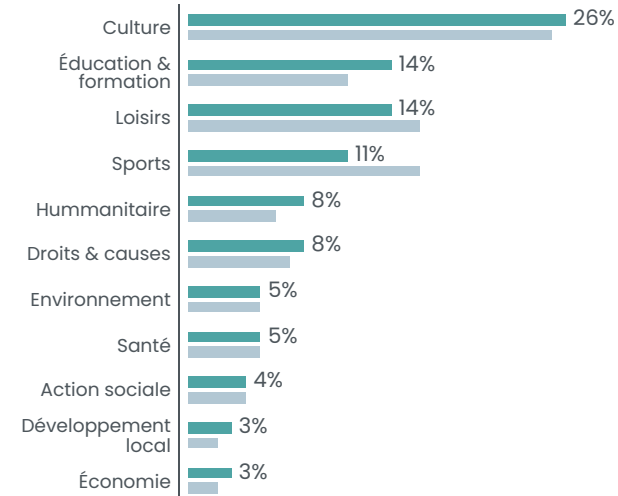
## Créations d'associations

**1261** nouvelles associations par an en moyenne  
soit **10,89** création d'association pour 1000 habitants en 10 ans

### Créations par année



### Créations par secteur



■ Métropole Européenne de Lille  
■ Département

**NORD** 2 608 346 HABITANTS

**48 600 ASSOCIATIONS ACTIVES ESTIMÉES SOIT 19 POUR 1000 HABITANTS**


**2278** créations d'associations par an en moyenne  
soit **8,7** créations d'associations pour 1000 habitants en 10 ans

**4434** associations employeuses / **97 582** salariés associatifs



# Communauté urbaine DUNKERQUE

201332 habitants



## Associations du territoire

**3610** associations actives estimées  
soit **18** pour 1000 habitants

## Emploi associatif

**9 446** salariés associatifs  
soit **13%** des salariés du territoire

pour **7403** équivalents temps plein

**207 320 071 €** de masse salariale totale  
dans le secteur associatif sur le territoire

## Salariés associatifs

### Répartition par genre

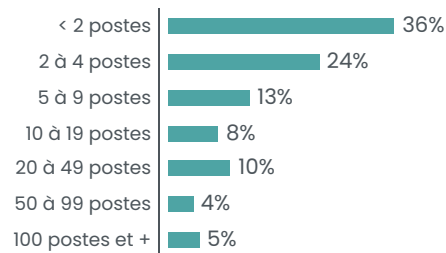


Une rémunération brute moyenne  
de **28 006 €** par an pour un équivalent  
temps plein dans le secteur associatif  
soit une rémunération inférieure de **22%**  
par rapport à la moyenne « tous secteurs confondus »

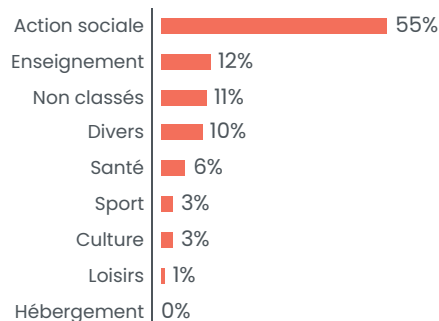
## Associations employeuses

**336** associations employeuses  
soit **9%** des structures employeuses du territoire

### Répartition par tranches d'effectifs salariés



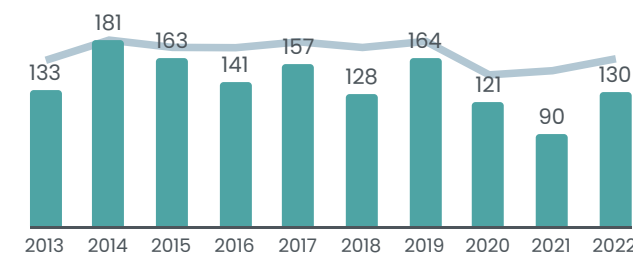
### Répartition des emplois associatifs par secteurs



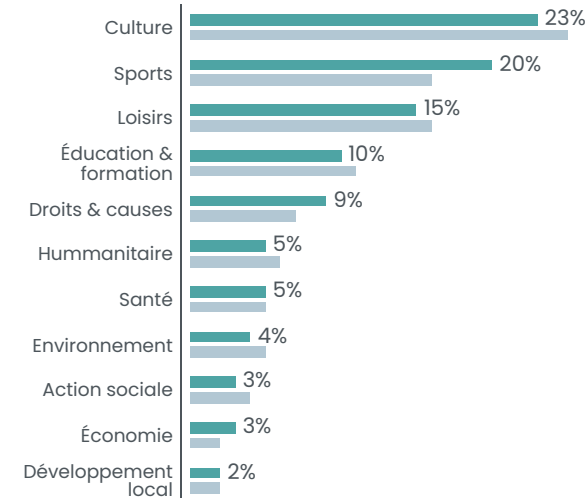
## Créations d'associations

**140,8** nouvelles associations par an en moyenne  
soit **6,99** création d'association pour 1000 habitants en 10 ans

### Créations par année



### Créations par secteur



■ CU de Dunkerque  
■ Département

**NORD** 2 608 346 HABITANTS

**48 600 ASSOCIATIONS ACTIVES ESTIMÉES SOIT 19 POUR 1000 HABITANTS**

**2278** créations d'associations par an en moyenne  
soit **8,7** créations d'associations pour 1000 habitants en 10 ans


**4434** associations employeuses / **97 582** salariés associatifs



Communauté de communes

# FLANDRE LYS

40 140 habitants



## Associations du territoire

**690** associations actives estimées  
soit **17** pour 1000 habitants

## Emploi associatif

**979** salariés associatifs  
soit **9%** des salariés du territoire

pour **705** équivalents temps plein

**20 807 588 €** de masse salariale totale  
dans le secteur associatif sur le territoire

## Salariés associatifs

Répartition par genre

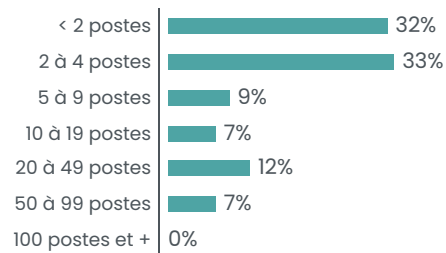


Une rémunération brute moyenne  
de **29 497 €** par an pour un équivalent  
temps plein dans le secteur associatif  
soit une rémunération inférieure de **26%**  
par rapport à la moyenne « tous secteurs confondus »

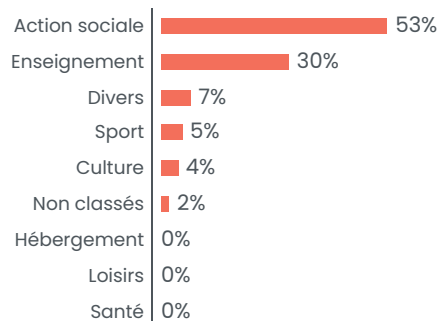
## Associations employeuses

**57** associations employeuses  
soit **8%** des structures employeuses du territoire

Répartition par tranches d'effectifs salariés



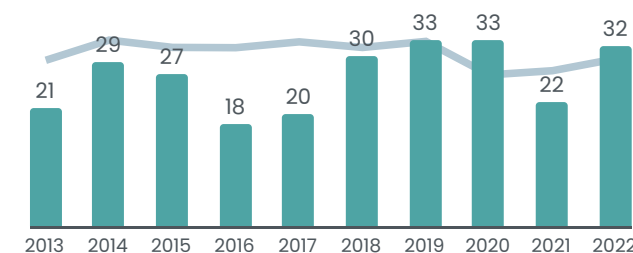
Répartition des emplois associatifs par secteurs



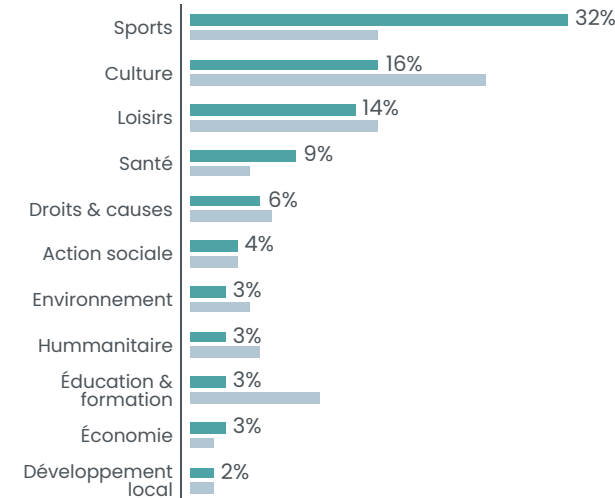
## Créations d'associations

**26,5** nouvelles associations par an en moyenne  
soit **6,60** création d'association pour 1000 habitants en 10ans

Créations par année



Créations par secteur



■ CC Flandre Lys  
■ Département

**NORD** 2 608 346 HABITANTS

**48 600 ASSOCIATIONS ACTIVES ESTIMÉES SOIT 19 POUR 1000 HABITANTS**

**2278** créations d'associations par an en moyenne  
soit **8,7** créations d'associations pour 1000 habitants en 10 ans

**4434** associations employeuses / **97 582** salariés associatifs



# Communauté de communes PAYS SOLESMOIS

15 296 habitants



## Associations du territoire

**240** associations actives estimées  
soit **16** pour 1000 habitants

## Emploi associatif

**213** salariés associatifs  
soit **10%** des salariés du territoire

pour **174** équivalents temps plein

**5 512 290 €** de masse salariale totale  
dans le secteur associatif sur le territoire

## Salariés associatifs

### Répartition par genre

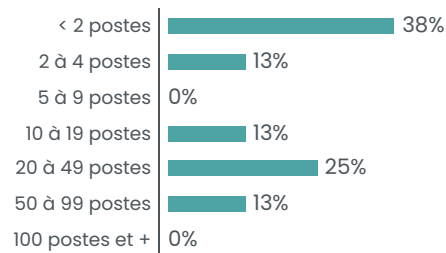


Une rémunération brute moyenne  
de **31 680 €** par an pour un équivalent  
temps plein dans le secteur associatif  
soit une rémunération inférieure de **-4%**  
par rapport à la moyenne « tous secteurs confondus »

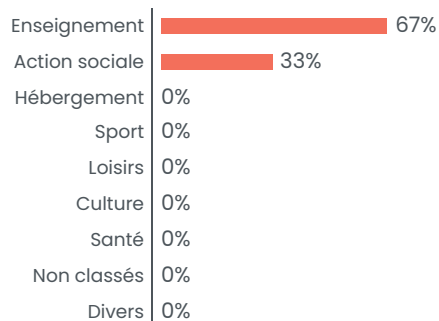
## Associations employeuses

**8** associations employeuses  
soit **3%** des structures employeuses du territoire

### Répartition par tranches d'effectifs salariés



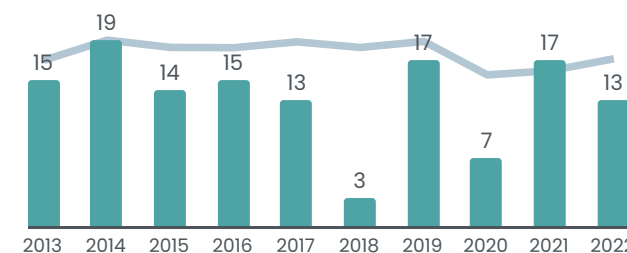
### Répartition des emplois associatifs par secteurs



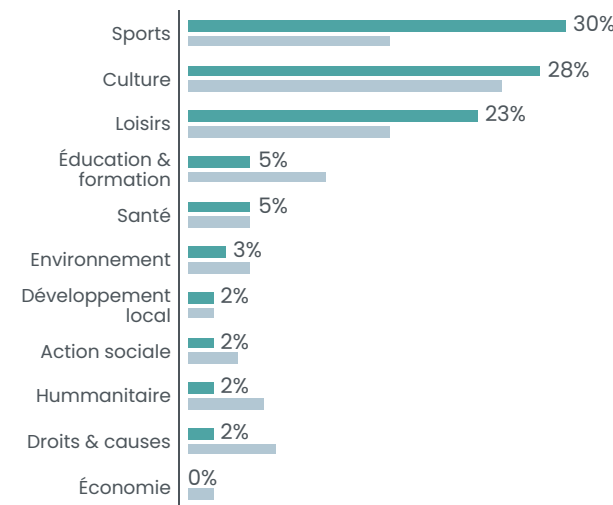
## Créations d'associations

**13,3** nouvelles associations par an en moyenne  
soit **8,70** création d'association pour 1000 habitants en 10 ans

### Créations par année



### Créations par secteur



■ CC du Pays Solesmois  
■ Département

**NORD** 2 608 346 HABITANTS

**48 600 ASSOCIATIONS ACTIVES ESTIMÉES SOIT 19 POUR 1000 HABITANTS**

**2278** créations d'associations par an en moyenne  
soit **8,7** créations d'associations pour 1000 habitants en 10 ans


**4434** associations employeuses / **97 582** salariés associatifs





Communauté de communes  
**HAUTE DEÛLE**

24 654 habitants



### Associations du territoire

**410** associations actives estimées  
soit **17** pour 1000 habitants

### Emploi associatif

**231** salariés associatifs  
soit **7%** des salariés du territoire

pour **167** équivalents temps plein

**4 263 531 €** de masse salariale totale  
dans le secteur associatif sur le territoire

### Salariés associatifs

Répartition par genre

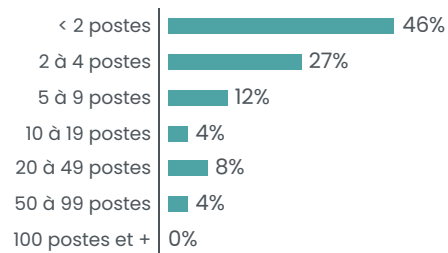


Une rémunération brute moyenne  
de **25 552 €** par an pour un équivalent  
temps plein dans le secteur associatif  
soit une rémunération inférieure de **16%**  
par rapport à la moyenne « tous secteurs confondus »

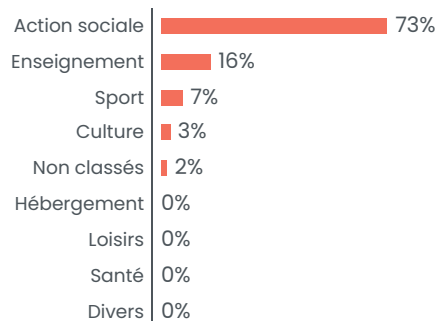
### Associations employeuses

**26** associations employeuses  
soit **8%** des structures employeuses du territoire

Répartition par tranches d'effectifs salariés



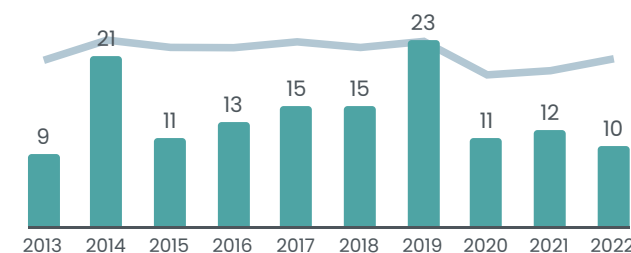
Répartition des emplois associatifs par secteurs



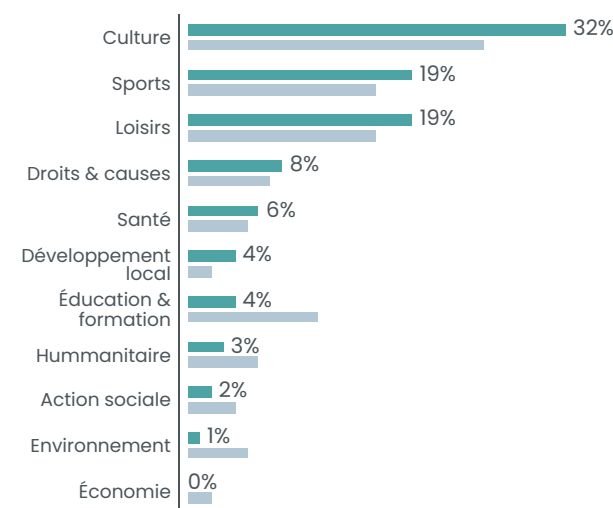
### Créations d'associations

**14** nouvelles associations par an en moyenne  
soit **5,68** création d'association pour 1000 habitants en 10 ans

Créations par année



Créations par secteur



■ CC de la Haute Deûle  
■ Département

**NORD** 2 608 346 HABITANTS

**48 600 ASSOCIATIONS ACTIVES ESTIMÉES SOIT 19 POUR 1000 HABITANTS**

**2278** créations d'associations par an en moyenne  
soit **8,7** créations d'associations pour 1000 habitants en 10 ans

**4434** associations employeuses / **97 582** salariés associatifs



Communauté de communes

# COEUR D'OSTREVENT (CCCO)

72 119 habitants



## Associations du territoire

**1100** associations actives estimées  
soit **15** pour 1000 habitants

## Emploi associatif

**1198** salariés associatifs  
soit **11%** des salariés du territoire

pour **950** équivalents temps plein

**27 454 227 €** de masse salariale totale  
dans le secteur associatif sur le territoire

## Salariés associatifs

### Répartition par genre

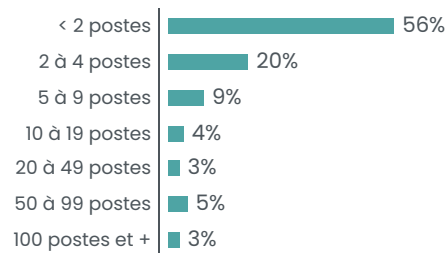


Une rémunération brute moyenne  
de **28 914 €** par an pour un équivalent  
temps plein dans le secteur associatif  
soit une rémunération inférieure de **8%**  
par rapport à la moyenne « tous secteurs confondus »

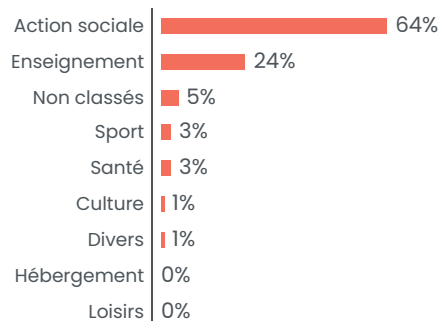
## Associations employeuses

**75** associations employeuses  
soit **10%** des structures employeuses du territoire

### Répartition par tranches d'effectifs salariés



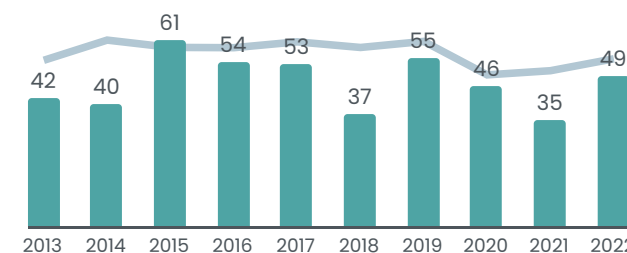
### Répartition des emplois associatifs par secteurs



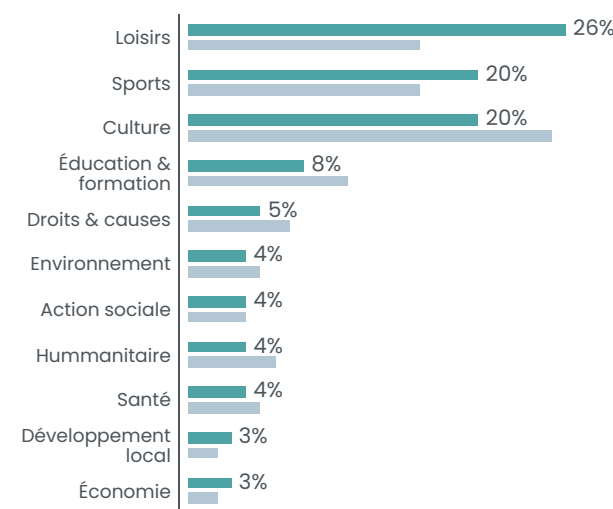
## Créations d'associations

**47,2** nouvelles associations par an en moyenne  
soit **6,54** création d'association pour 1000 habitants en 10ans

### Créations par année



### Créations par secteur



■ CC Coeur d'Ostrevent (CCCO)  
■ Département

**NORD** 2 608 346 HABITANTS

**48 600** ASSOCIATIONS ACTIVES ESTIMÉES SOIT **19** POUR 1000 HABITANTS

**2278** créations d'associations par an en moyenne  
soit **8,7** créations d'associations pour 1000 habitants en 10 ans

**4434** associations employeuses / **97 582** salariés associatifs



# Communauté d'agglomération VALENCIENNES MÉTROPOLE

194 673 habitants



## Associations du territoire

**3060** associations actives estimées  
soit **16** pour 1000 habitants

## Emploi associatif

**7 465** salariés associatifs  
soit **10%** des salariés du territoire

pour **5 923** équivalents temps plein

**167 072 430 €** de masse salariale totale  
dans le secteur associatif sur le territoire

## Salariés associatifs

### Répartition par genre

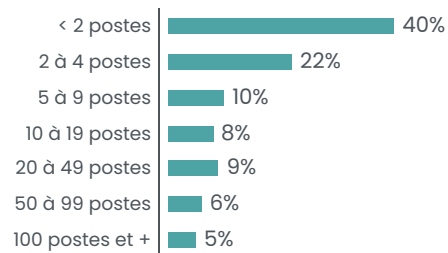


Une rémunération brute moyenne  
de **28 207 €** par an pour un équivalent  
temps plein dans le secteur associatif  
soit une rémunération inférieure de **18%**  
par rapport à la moyenne « tous secteurs confondus »

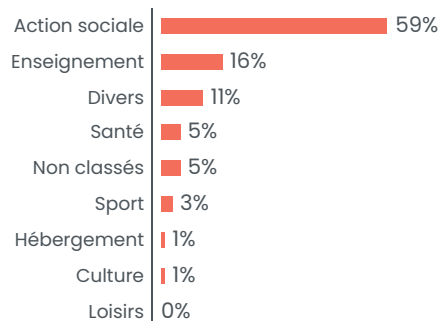
## Associations employeuses

**240** associations employeuses  
soit **7%** des structures employeuses du territoire

### Répartition par tranches d'effectifs salariés



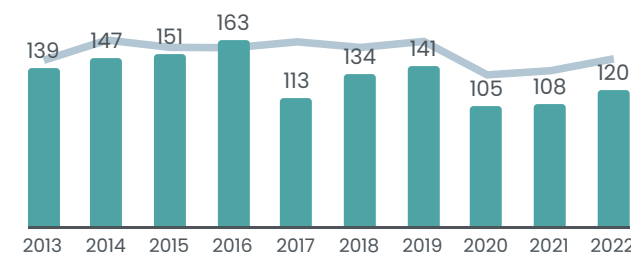
### Répartition des emplois associatifs par secteurs



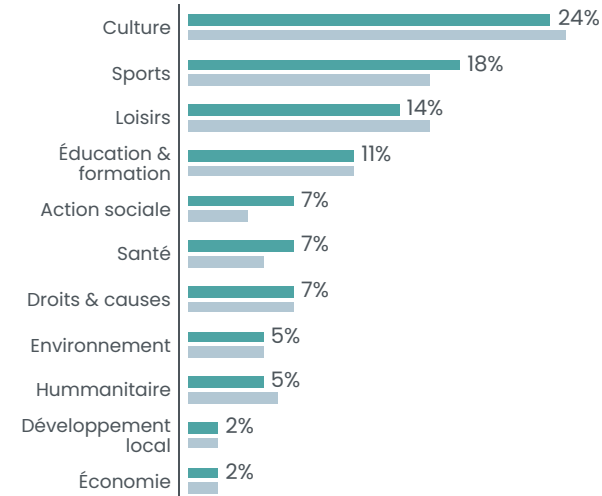
## Créations d'associations

**132,1** nouvelles associations par an en moyenne  
soit **6,79** création d'association pour 1000 habitants en 10 ans

### Créations par année



### Créations par secteur



■ CA Valenciennes Métropole  
■ Département

**NORD** 2 608 346 HABITANTS

**48 600** ASSOCIATIONS ACTIVES ESTIMÉES SOIT **19** POUR 1000 HABITANTS

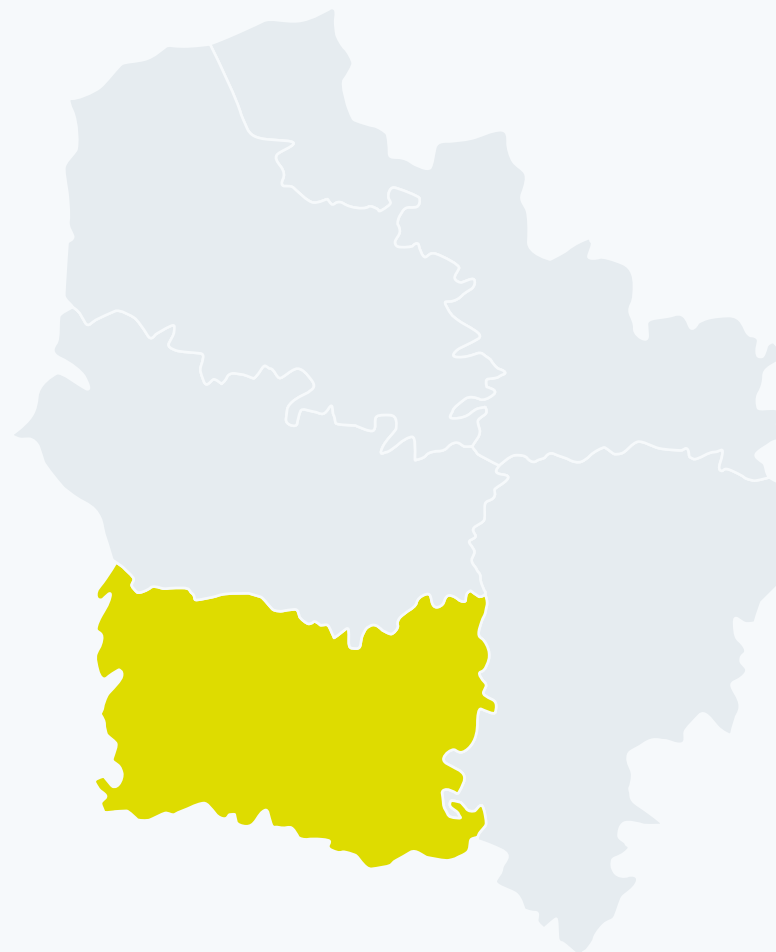
**2278** créations d'associations par an en moyenne  
soit **8,7** créations d'associations pour 1000 habitants en 10 ans

**4434** associations employeuses / **97 582** salariés associatifs





# OISE



CC <b>Senlis Sud Oise</b> .....	55
CA de la Région de <b>Compiègne et de la Basse Automne</b> .....	56
CC <b>Thelloise</b> .....	57
CA du <b>Beauvaisis</b> .....	58
CC de l' <b>Oise Picarde</b> .....	59
CA <b>Creil Sud Oise</b> .....	60
CC du <b>Liancourtois</b> .....	61
CC du <b>Clermontois</b> .....	62
CC du <b>Plateau Picard</b> .....	63
CC des <b>Sablons</b> .....	64
CC du <b>Vexin-Thelle</b> .....	65
CC des <b>Lisières de l'Oise</b> .....	66
CC du <b>Pays Noyonnais</b> .....	67
CC de l' <b>Aire Cantilienne</b> .....	68
CC des <b>Deux Vallées</b> .....	69
CC de la <b>Picardie Verte</b> .....	70
CC du <b>Pays des Sources</b> .....	71
CC du <b>Pays de Valois</b> .....	72
CC de la <b>Plaine d'Estrées</b> .....	73
CC du <b>Pays de Bray</b> .....	74
CC des <b>Pays d'Oise et d'Halatte</b> .....	75

# Communauté de communes SENLIS SUD OISE

25 107 habitants



## Associations du territoire

**520** associations actives estimées  
soit **21** pour 1000 habitants

## Emploi associatif

**684** salariés associatifs  
soit **7%** des salariés du territoire

pour **481** équivalents temps plein

**17 627 348 €** de masse salariale totale  
dans le secteur associatif sur le territoire

## Salariés associatifs

### Répartition par genre

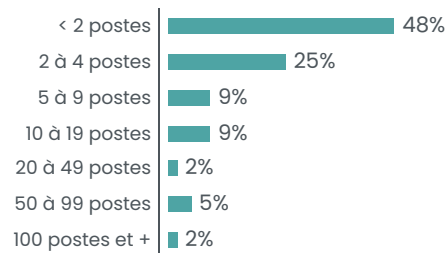


Une rémunération brute moyenne  
de **36 610 €** par an pour un équivalent  
temps plein dans le secteur associatif  
soit une rémunération inférieure de **5%**  
par rapport à la moyenne « tous secteurs confondus »

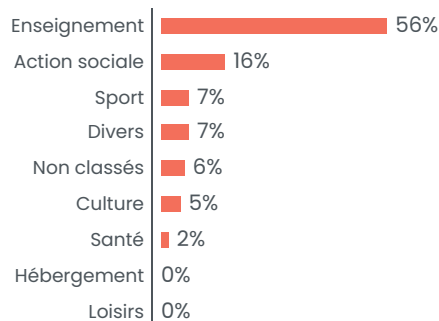
## Associations employeuses

**64** associations employeuses  
soit **8%** des structures employeuses du territoire

### Répartition par tranches d'effectifs salariés



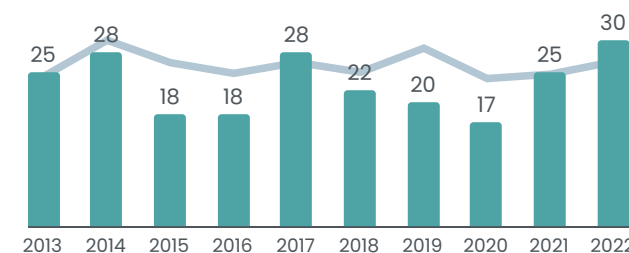
### Répartition des emplois associatifs par secteurs



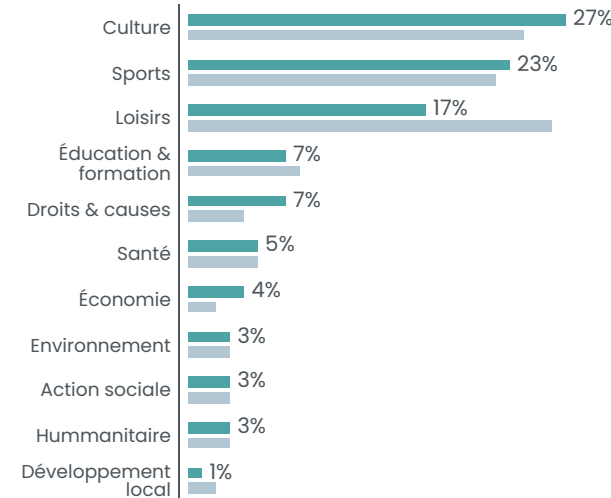
## Créations d'associations

**23,1** nouvelles associations par an en moyenne  
soit **9,20** création d'association pour 1000 habitants en 10 ans

### Créations par année



### Créations par secteur



■ CC Senlis Sud Oise  
■ Département

**OISE** 829 419 HABITANTS



**14 000** ASSOCIATIONS ACTIVES ESTIMÉES SOIT **17** POUR 1000 HABITANTS

**589** créations d'associations par an en moyenne  
soit **7,1** créations d'associations pour 1000 habitants en 10 ans

**1265** associations employeuses / **21 109** salariés associatifs



Communauté d'agglomération

# RÉGION DE COMPIÈGNE ET DE LA BASSE AUTOMNE

84 953 habitants

## Associations du territoire

**1710** associations actives estimées  
soit **20** pour 1000 habitants

## Emploi associatif

**3258** salariés associatifs  
soit **8%** des salariés du territoire

pour **2382** équivalents temps plein

**68 608 315 €** de masse salariale totale  
dans le secteur associatif sur le territoire

## Salariés associatifs

### Répartition par genre

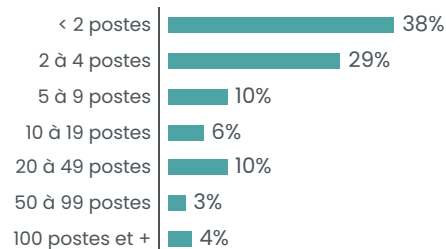


Une rémunération brute moyenne  
de **28 802 €** par an pour un équivalent  
temps plein dans le secteur associatif  
soit une rémunération inférieure de **21%**  
par rapport à la moyenne « tous secteurs confondus »

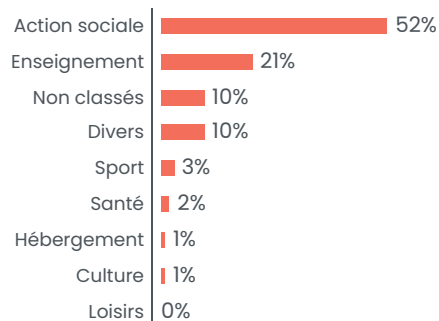
## Associations employeuses

**173** associations employeuses  
soit **8%** des structures employeuses du territoire

### Répartition par tranches d'effectifs salariés



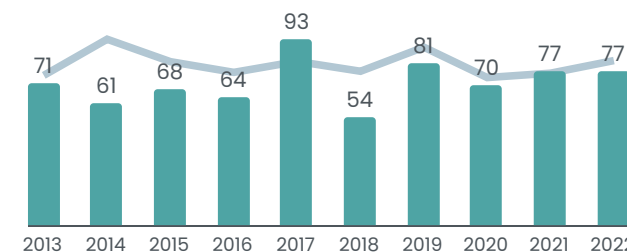
### Répartition des emplois associatifs par secteurs



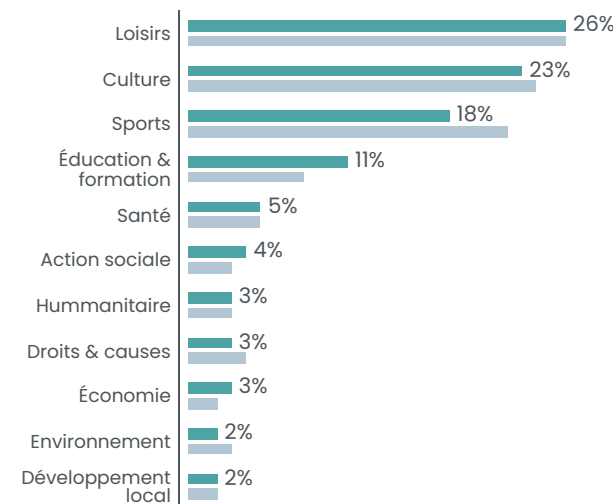
## Créations d'associations

**71,6** nouvelles associations par an en moyenne  
soit **8,43** création d'association pour 1000 habitants en 10ans

### Créations par année



### Créations par secteur



■ CA de la Région de Compiègne et de la Basse  
Automne  
■ Département

**OISE** 829 419 HABITANTS



**14 000** ASSOCIATIONS ACTIVES ESTIMÉES SOIT **17** POUR 1000 HABITANTS

**589** créations d'associations par an en moyenne  
soit **7,1** créations d'associations pour 1000 habitants en 10 ans

**1265** associations employeuses / **21 109** salariés associatifs

# Communauté de communes THELLOISE

61207 habitants



## Associations du territoire

**890** associations actives estimées  
soit **15** pour 1000 habitants

## Emploi associatif

**1045** salariés associatifs  
soit **9%** des salariés du territoire

pour **837** équivalents temps plein

**20 042 871 €** de masse salariale totale  
dans le secteur associatif sur le territoire

## Salariés associatifs

### Répartition par genre

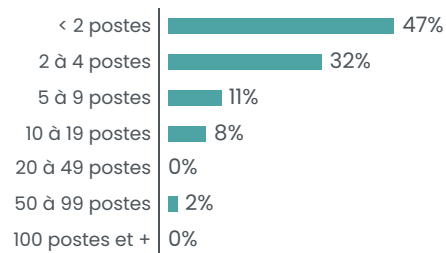


Une rémunération brute moyenne  
de **23 935 €** par an pour un équivalent  
temps plein dans le secteur associatif  
soit une rémunération inférieure de **23%**  
par rapport à la moyenne « tous secteurs confondus »

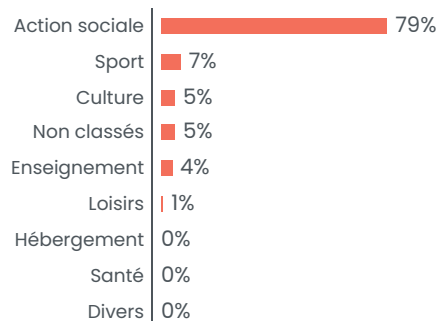
## Associations employeuses

**62** associations employeuses  
soit **5%** des structures employeuses du territoire

### Répartition par tranches d'effectifs salariés



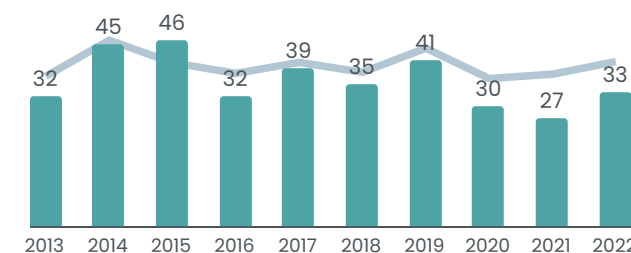
### Répartition des emplois associatifs par secteurs



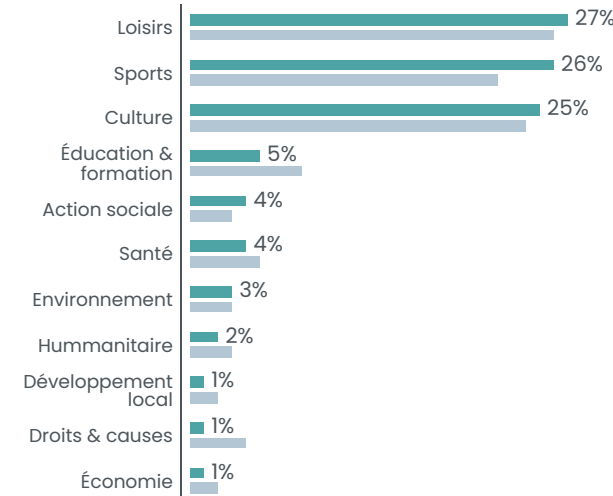
## Créations d'associations

**36** nouvelles associations par an en moyenne  
soit **5,88** création d'association pour 1000 habitants en 10 ans

### Créations par année



### Créations par secteur



■ CC Thelloise  
■ Département

**OISE** 829 419 HABITANTS



**14 000** ASSOCIATIONS ACTIVES ESTIMÉES SOIT **17** POUR 1000 HABITANTS

**589** créations d'associations par an en moyenne  
soit **7,1** créations d'associations pour 1000 habitants en 10 ans

**1265** associations employeuses / **21 109** salariés associatifs



# Communauté d'agglomération BEAUVAISIS

104 563 habitants



## Associations du territoire

**2050** associations actives estimées  
soit **20** pour 1000 habitants

## Emploi associatif

**5 636** salariés associatifs  
soit **11%** des salariés du territoire

pour **4468** équivalents temps plein

**133 132 185 €** de masse salariale totale  
dans le secteur associatif sur le territoire

## Salariés associatifs

### Répartition par genre

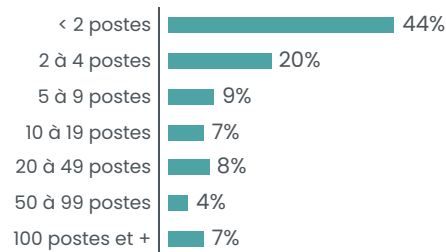


Une rémunération brute moyenne  
de **29 798 €** par an pour un équivalent  
temps plein dans le secteur associatif  
soit une rémunération inférieure de **12%**  
par rapport à la moyenne « tous secteurs confondus »

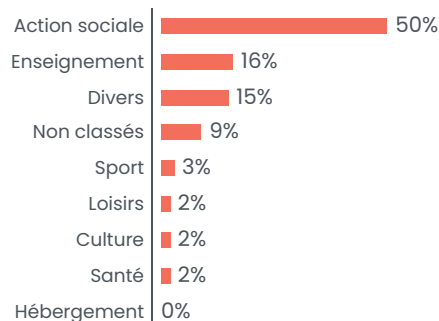
## Associations employeuses

**205** associations employeuses  
soit **8%** des structures employeuses du territoire

### Répartition par tranches d'effectifs salariés



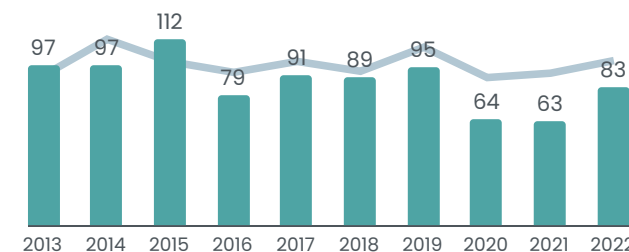
### Répartition des emplois associatifs par secteurs



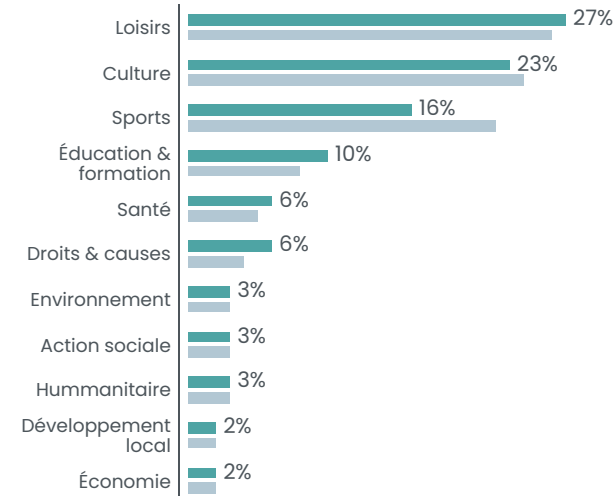
## Créations d'associations

**87** nouvelles associations par an en moyenne  
soit **8,32** création d'association pour 1000 habitants en 10 ans

### Créations par année



### Créations par secteur



■ CA du Beauvaisis  
■ Département

**OISE** 829 419 HABITANTS




**14 000** ASSOCIATIONS ACTIVES ESTIMÉES SOIT **17** POUR 1000 HABITANTS

**589** créations d'associations par an en moyenne  
soit **7,1** créations d'associations pour 1000 habitants en 10 ans

**1265** associations employeuses / **21 109** salariés associatifs

# Communauté de communes L'OISE PICARDE

21 753 habitants



## Associations du territoire

**280** associations actives estimées  
soit **13** pour 1000 habitants

## Emploi associatif

**402** salariés associatifs  
soit **11%** des salariés du territoire

pour **290** équivalents temps plein

**7936 956 €** de masse salariale totale  
dans le secteur associatif sur le territoire

## Salariés associatifs

### Répartition par genre

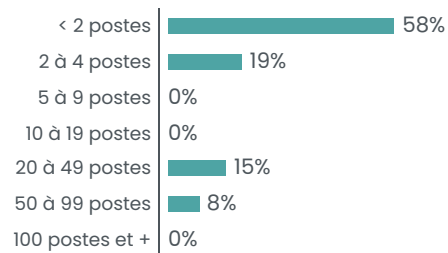


Une rémunération brute moyenne  
de **27 379 €** par an pour un équivalent  
temps plein dans le secteur associatif  
soit une rémunération inférieure de **10%**  
par rapport à la moyenne « tous secteurs confondus »

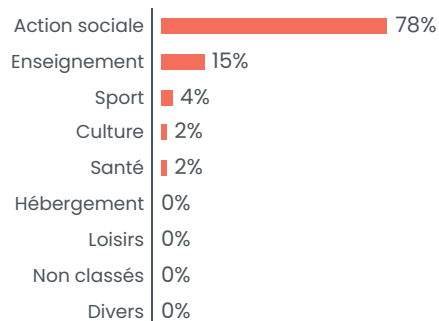
## Associations employeuses

**26** associations employeuses  
soit **6%** des structures employeuses du territoire

### Répartition par tranches d'effectifs salariés



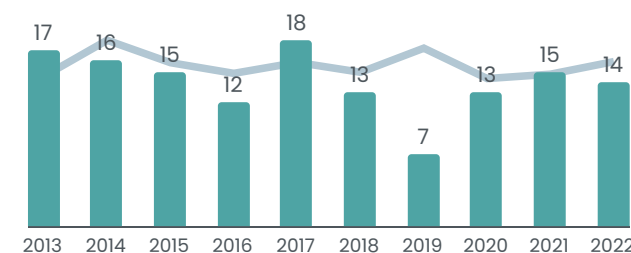
### Répartition des emplois associatifs par secteurs



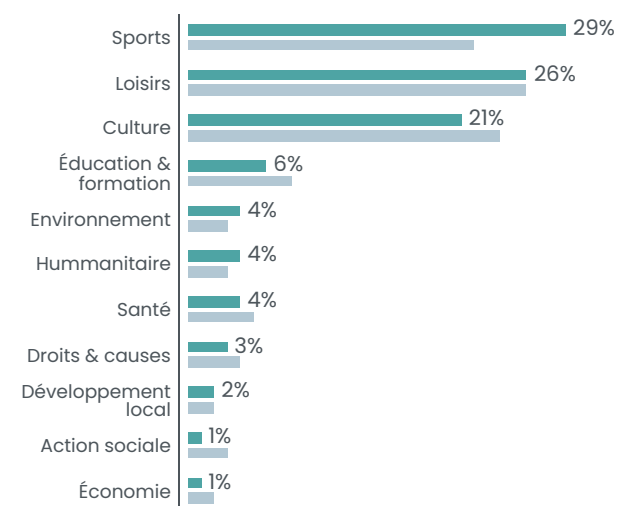
## Créations d'associations

**14** nouvelles associations par an en moyenne  
soit **6,44** création d'association pour 1000 habitants en 10 ans

### Créations par année



### Créations par secteur



■ CC de l'Oise Picarde  
■ Département

**OISE** 829 419 HABITANTS



**14 000** ASSOCIATIONS ACTIVES ESTIMÉES SOIT **17** POUR 1000 HABITANTS


**589** créations d'associations par an en moyenne  
soit **7,1** créations d'associations pour 1000 habitants en 10 ans

**1265** associations employeuses / **21 109** salariés associatifs

Communauté d'agglomération

# CREIL SUD OISE

87 556 habitants



## Associations du territoire

**1530** associations actives estimées  
soit **17** pour 1000 habitants

## Emploi associatif

**1956** salariés associatifs  
soit **7%** des salariés du territoire

pour **1474** équivalents temps plein

**43 240 464 €** de masse salariale totale  
dans le secteur associatif sur le territoire

## Salariés associatifs

### Répartition par genre

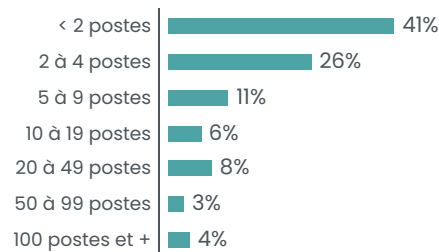


Une rémunération brute moyenne  
de **29 337 €** par an pour un équivalent  
temps plein dans le secteur associatif  
soit une rémunération inférieure de **14%**  
par rapport à la moyenne « tous secteurs confondus »

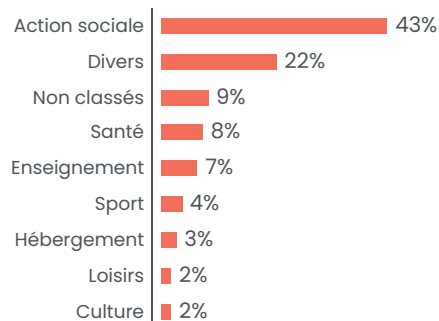
## Associations employeuses

**126** associations employeuses  
soit **8%** des structures employeuses du territoire

### Répartition par tranches d'effectifs salariés



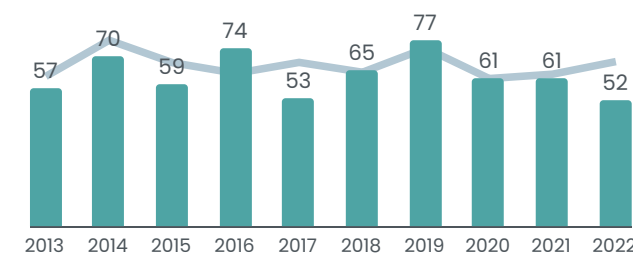
### Répartition des emplois associatifs par secteurs



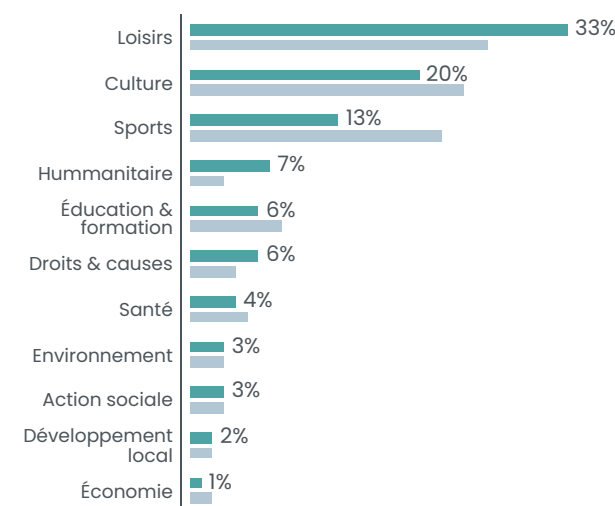
## Créations d'associations

**62,9** nouvelles associations par an en moyenne  
soit **7,18** création d'association pour 1000 habitants en 10 ans

### Créations par année



### Créations par secteur



■ CA Creil Sud Oise  
■ Département

**OISE** 829 419 HABITANTS



**14 000** ASSOCIATIONS ACTIVES ESTIMÉES SOIT **17** POUR 1000 HABITANTS

**589** créations d'associations par an en moyenne  
soit **7,1** créations d'associations pour 1000 habitants en 10 ans

**1265** associations employeuses / **21 109** salariés associatifs



### Associations du territoire

**330** associations actives estimées  
soit **14** pour 1000 habitants

### Emploi associatif

**422** salariés associatifs  
soit **8%** des salariés du territoire

pour **283** équivalents temps plein

**8 932 107 €** de masse salariale totale  
dans le secteur associatif sur le territoire

### Salariés associatifs

Répartition par genre

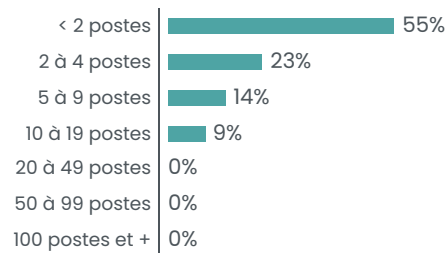


Une rémunération brute moyenne  
de **31 553 €** par an pour un équivalent  
temps plein dans le secteur associatif  
soit une rémunération inférieure de **7%**  
par rapport à la moyenne « tous secteurs confondus »

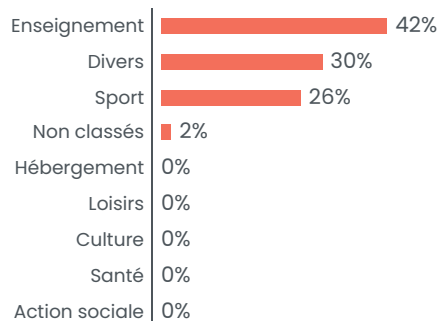
### Associations employeuses

**22** associations employeuses  
soit **7%** des structures employeuses du territoire

Répartition par tranches d'effectifs salariés



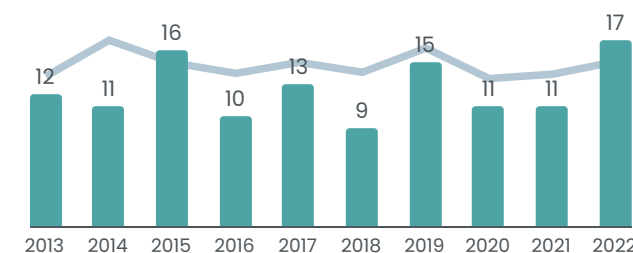
Répartition des emplois associatifs par secteurs



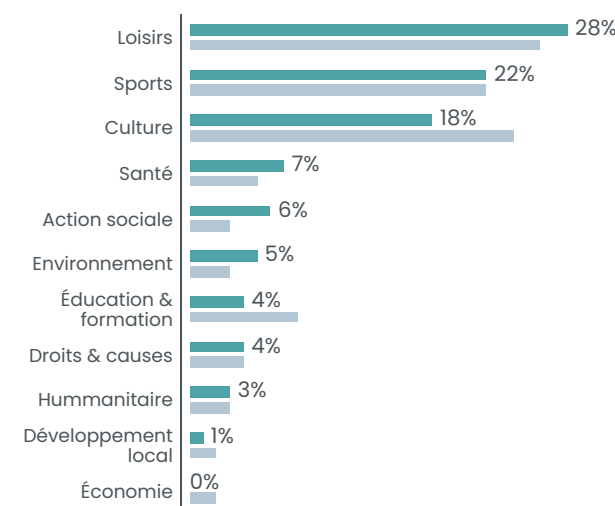
### Créations d'associations

**12,5** nouvelles associations par an en moyenne  
soit **5,22** création d'association pour 1000 habitants en 10 ans

Créations par année



Créations par secteur



■ CC du Liancourtois  
■ Département

OISE

829 419 HABITANTS



**14 000** ASSOCIATIONS ACTIVES ESTIMÉES SOIT **17** POUR 1000 HABITANTS

**589** créations d'associations par an en moyenne  
soit **7,1** créations d'associations pour 1000 habitants en 10 ans

**1265** associations employeuses / **21 109** salariés associatifs

# Communauté de communes CLERMONTOIS

38 340 habitants



## Associations du territoire

**570** associations actives estimées  
soit **15** pour 1000 habitants

## Emploi associatif

**826** salariés associatifs  
soit **7%** des salariés du territoire

pour **630** équivalents temps plein

**18 778 229 €** de masse salariale totale  
dans le secteur associatif sur le territoire

## Salariés associatifs

### Répartition par genre

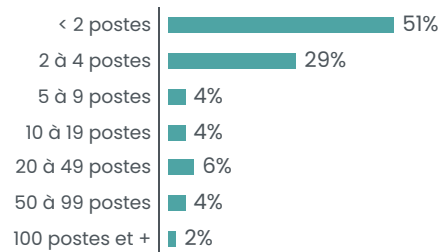


Une rémunération brute moyenne  
de **29 821 €** par an pour un équivalent  
temps plein dans le secteur associatif  
soit une rémunération inférieure de **12%**  
par rapport à la moyenne « tous secteurs confondus »

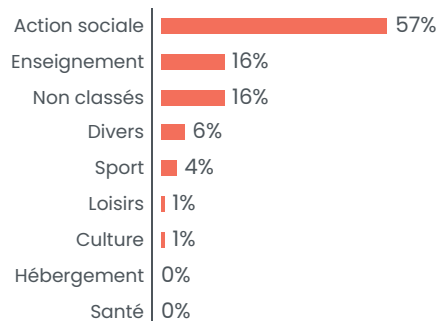
## Associations employeuses

**51** associations employeuses  
soit **8%** des structures employeuses du territoire

### Répartition par tranches d'effectifs salariés



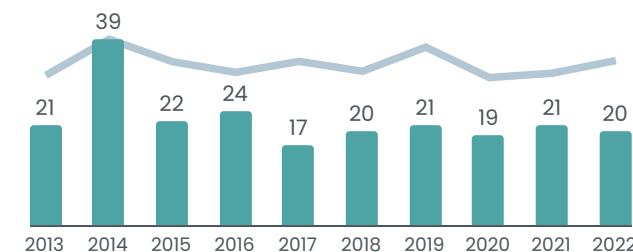
### Répartition des emplois associatifs par secteurs



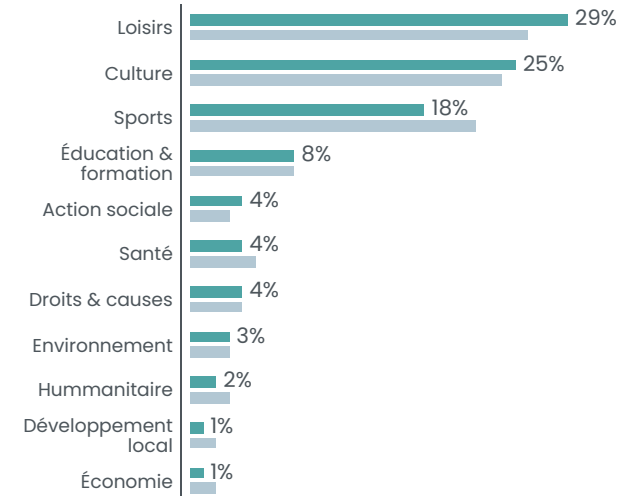
## Créations d'associations

**22,4** nouvelles associations par an en moyenne  
soit **5,84** création d'association pour 1000 habitants en 10ans

### Créations par année



### Créations par secteur



■ CC du Clermontois  
■ Département

**OISE** 829 419 HABITANTS



**14 000** ASSOCIATIONS ACTIVES ESTIMÉES SOIT **17** POUR 1000 HABITANTS

**589** créations d'associations par an en moyenne  
soit **7,1** créations d'associations pour 1000 habitants en 10 ans

**1265** associations employeuses / **21 109** salariés associatifs

# Communauté de communes PLATEAU PICARD

30 847 habitants



## Associations du territoire

**450** associations actives estimées  
soit **15** pour 1000 habitants

## Emploi associatif

**780** salariés associatifs  
soit **16%** des salariés du territoire

pour **611** équivalents temps plein

**13 759 566 €** de masse salariale totale  
dans le secteur associatif sur le territoire

## Salariés associatifs

### Répartition par genre

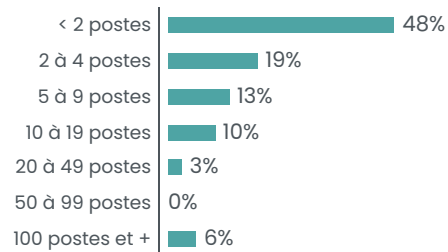


Une rémunération brute moyenne  
de **22 524 €** par an pour un équivalent  
temps plein dans le secteur associatif  
soit une rémunération inférieure de **26%**  
par rapport à la moyenne « tous secteurs confondus »

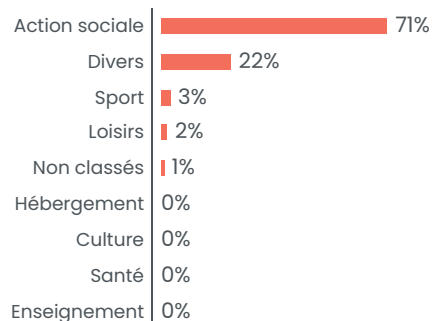
## Associations employeuses

**31** associations employeuses  
soit **6%** des structures employeuses du territoire

### Répartition par tranches d'effectifs salariés



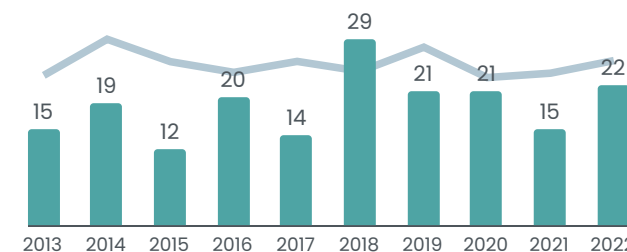
### Répartition des emplois associatifs par secteurs



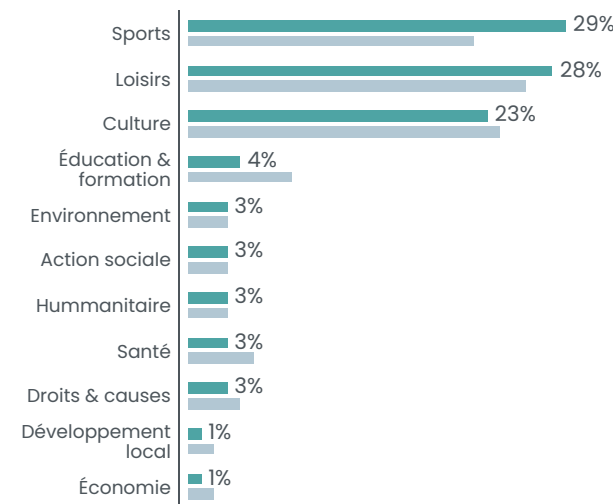
## Créations d'associations

**18,8** nouvelles associations par an en moyenne  
soit **6,09** création d'association pour 1000 habitants en 10ans

### Créations par année



### Créations par secteur



■ CC du Plateau Picard  
■ Département

**OISE** 829 419 HABITANTS



**14 000** ASSOCIATIONS ACTIVES ESTIMÉES SOIT **17** POUR 1000 HABITANTS

**589** créations d'associations par an en moyenne  
soit **7,1** créations d'associations pour 1000 habitants en 10 ans

**1265** associations employeuses / **21 109** salariés associatifs

Communauté de communes

# SABLONS

38 884 habitants



## Associations du territoire

**560** associations actives estimées  
soit **14** pour 1000 habitants

## Emploi associatif

**398** salariés associatifs  
soit **4%** des salariés du territoire

pour **269** équivalents temps plein

**6 660 770 €** de masse salariale totale  
dans le secteur associatif sur le territoire

## Salariés associatifs

Répartition par genre

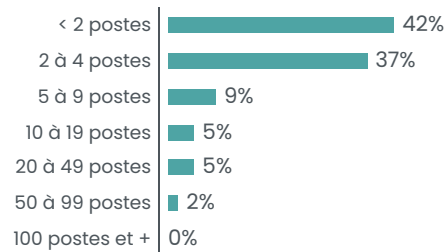


Une rémunération brute moyenne  
de **24 751 €** par an pour un équivalent  
temps plein dans le secteur associatif  
soit une rémunération inférieure de **36%**  
par rapport à la moyenne « tous secteurs confondus »

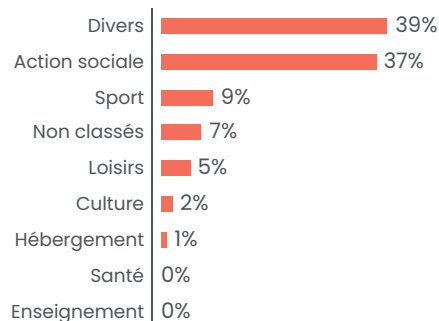
## Associations employeuses

**43** associations employeuses  
soit **7%** des structures employeuses du territoire

### Répartition par tranches d'effectifs salariés



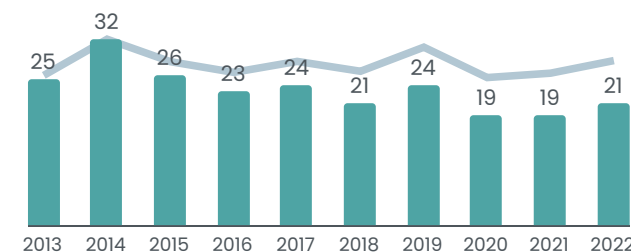
### Répartition des emplois associatifs par secteurs



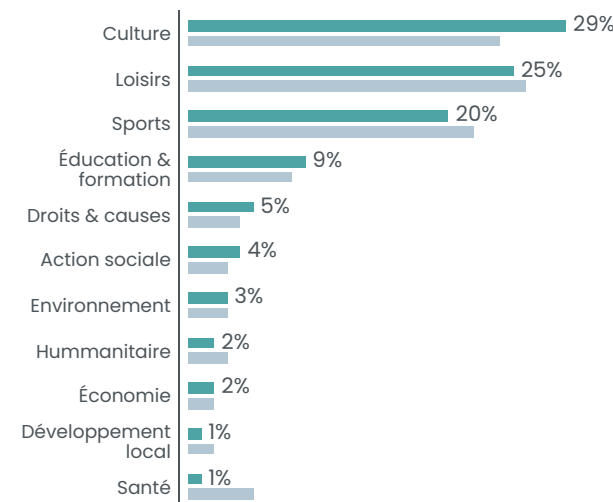
## Créations d'associations

**23,4** nouvelles associations par an en moyenne  
soit **6,02** création d'association pour 1000 habitants en 10 ans

### Créations par année



### Créations par secteur



■ CC des Sablons  
■ Département

OISE

829 419 HABITANTS



**14 000** ASSOCIATIONS ACTIVES ESTIMÉES SOIT **17** POUR 1000 HABITANTS

**589** créations d'associations par an en moyenne  
soit **7,1** créations d'associations pour 1000 habitants en 10 ans

**1265** associations employeuses / **21 109** salariés associatifs



Communauté de communes

# VEXIN-THELLE

20 721 habitants



## Associations du territoire

**380** associations actives estimées  
soit **18** pour 1000 habitants

## Emploi associatif

**619** salariés associatifs  
soit **16%** des salariés du territoire

pour **415** équivalents temps plein

**10 271 467 €** de masse salariale totale  
dans le secteur associatif sur le territoire

## Salariés associatifs

### Répartition par genre

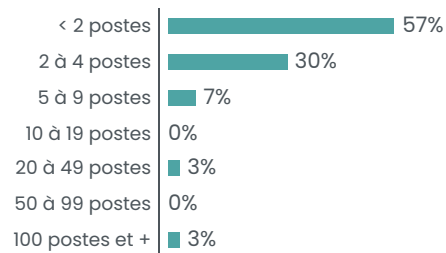


Une rémunération brute moyenne  
de **24 748 €** par an pour un équivalent  
temps plein dans le secteur associatif  
soit une rémunération inférieure de **19%**  
par rapport à la moyenne « tous secteurs confondus »

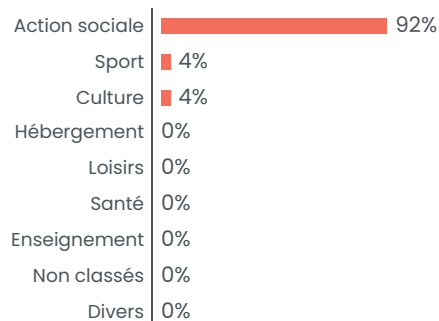
## Associations employeuses

**30** associations employeuses  
soit **7%** des structures employeuses du territoire

### Répartition par tranches d'effectifs salariés



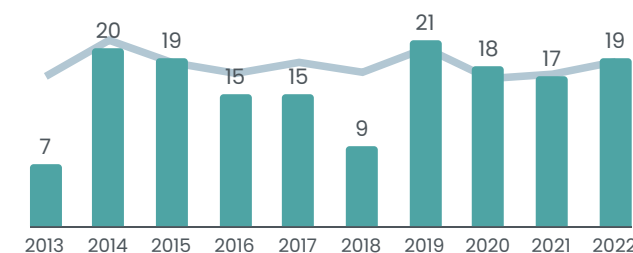
### Répartition des emplois associatifs par secteurs



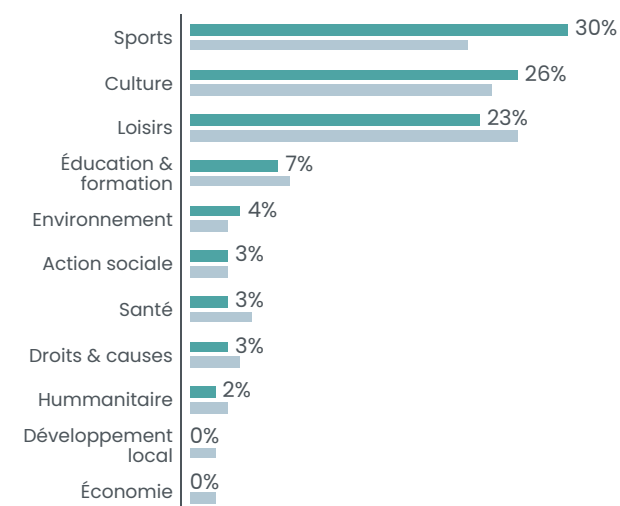
## Créations d'associations

**16** nouvelles associations par an en moyenne  
soit **7,72** création d'association pour 1000 habitants en 10ans

### Créations par année



### Créations par secteur



■ CC du Vexin-Thelle  
■ Département

OISE

829 419 HABITANTS



**14 000** ASSOCIATIONS ACTIVES ESTIMÉES SOIT **17** POUR 1000 HABITANTS

**589** créations d'associations par an en moyenne  
soit **7,1** créations d'associations pour 1000 habitants en 10 ans

**1265** associations employeuses / **21 109** salariés associatifs

# Communauté de communes LISIÈRES DE L'OISE

16 936 habitants



## Associations du territoire

**270** associations actives estimées  
soit **16** pour 1000 habitants

## Emploi associatif

**562** salariés associatifs  
soit **15%** des salariés du territoire

pour **447** équivalents temps plein

**10 237 134 €** de masse salariale totale  
dans le secteur associatif sur le territoire

## Salariés associatifs

### Répartition par genre

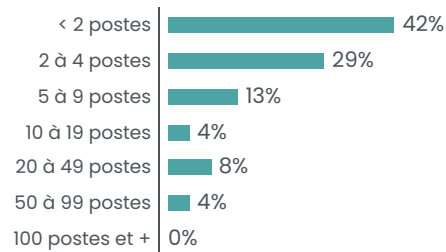


Une rémunération brute moyenne  
de **22 887 €** par an pour un équivalent  
temps plein dans le secteur associatif  
soit une rémunération inférieure de **33%**  
par rapport à la moyenne « tous secteurs confondus »

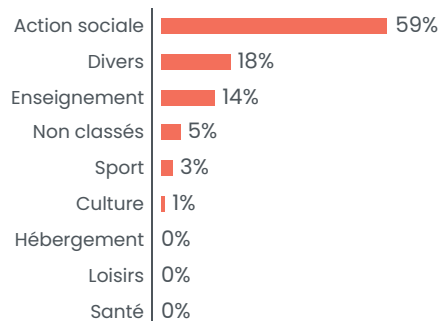
## Associations employeuses

**24** associations employeuses  
soit **7%** des structures employeuses du territoire

### Répartition par tranches d'effectifs salariés



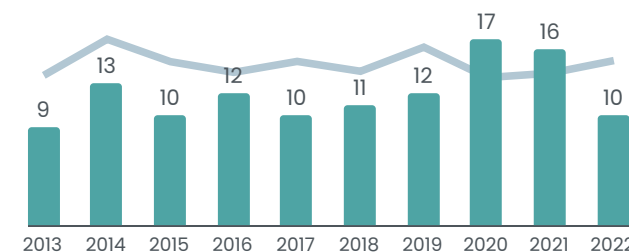
### Répartition des emplois associatifs par secteurs



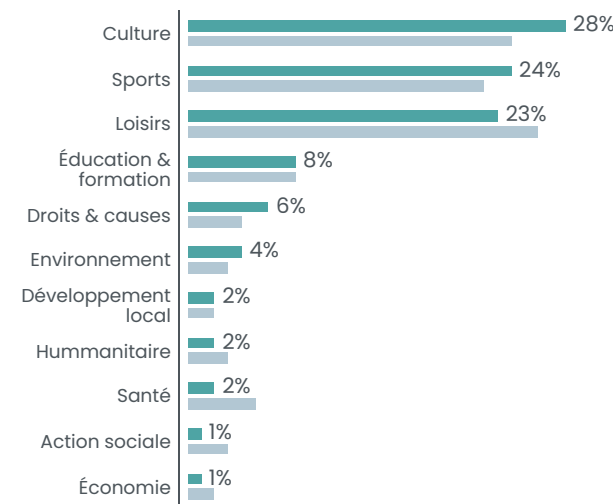
## Créations d'associations

**12** nouvelles associations par an en moyenne  
soit **7,09** création d'association pour 1000 habitants en 10 ans

### Créations par année



### Créations par secteur



■ CC des Lisières de l'Oise  
■ Département

**OISE** 829 419 HABITANTS



**14 000** ASSOCIATIONS ACTIVES ESTIMÉES SOIT **17** POUR 1000 HABITANTS

**589** créations d'associations par an en moyenne  
soit **7,1** créations d'associations pour 1000 habitants en 10 ans

**1265** associations employeuses / **21 109** salariés associatifs

# Communauté de communes PAYS NOYONNAIS

33 871 habitants



## Associations du territoire

**560** associations actives estimées  
soit **17** pour 1000 habitants

## Emploi associatif

**313** salariés associatifs  
soit **4%** des salariés du territoire

pour **230** équivalents temps plein

**6 220 725 €** de masse salariale totale  
dans le secteur associatif sur le territoire

## Salariés associatifs

### Répartition par genre

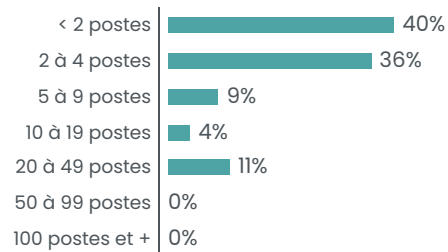


Une rémunération brute moyenne  
de **27 040 €** par an pour un équivalent  
temps plein dans le secteur associatif  
soit une rémunération inférieure de **14%**  
par rapport à la moyenne « tous secteurs confondus »

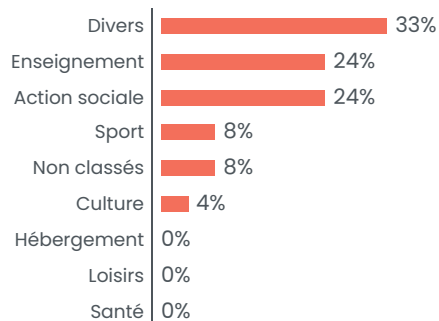
## Associations employeuses

**45** associations employeuses  
soit **6%** des structures employeuses du territoire

### Répartition par tranches d'effectifs salariés



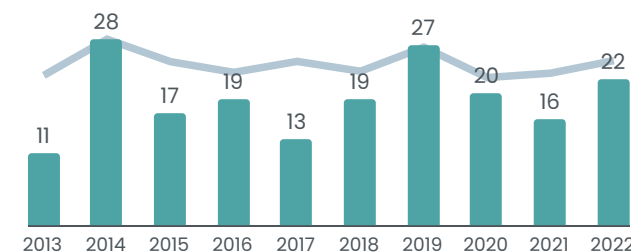
### Répartition des emplois associatifs par secteurs



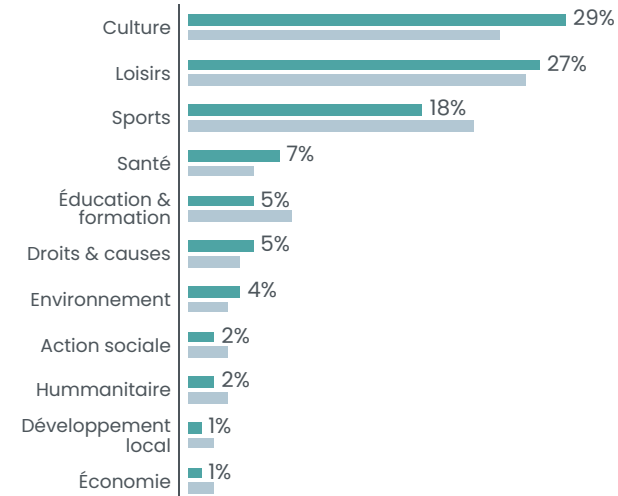
## Créations d'associations

**19,2** nouvelles associations par an en moyenne  
soit **5,67** création d'association pour 1000 habitants en 10 ans

### Créations par année



### Créations par secteur



■ CC du Pays Noyonnais  
■ Département

**OISE** 829 419 HABITANTS




**14 000** ASSOCIATIONS ACTIVES ESTIMÉES SOIT **17** POUR 1000 HABITANTS

**589** créations d'associations par an en moyenne  
soit **7,1** créations d'associations pour 1000 habitants en 10 ans

**1265** associations employeuses / **21 109** salariés associatifs

# Communauté de communes AIRE CANTILIENNE

46 079 habitants



## Associations du territoire

**1030** associations actives estimées  
soit **22** pour 1000 habitants

## Emploi associatif

**1411** salariés associatifs  
soit **11%** des salariés du territoire

pour **1057** équivalents temps plein

**39 407 412 €** de masse salariale totale  
dans le secteur associatif sur le territoire

## Salariés associatifs

### Répartition par genre

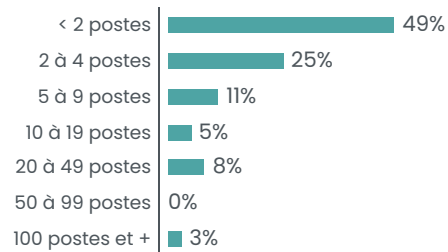


Une rémunération brute moyenne  
de **37 279 €** par an pour un équivalent  
temps plein dans le secteur associatif  
soit une rémunération inférieure de **-9%**  
par rapport à la moyenne « tous secteurs confondus »

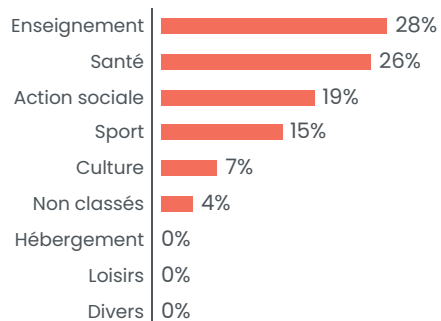
## Associations employeuses

**105** associations employeuses  
soit **8%** des structures employeuses du territoire

### Répartition par tranches d'effectifs salariés



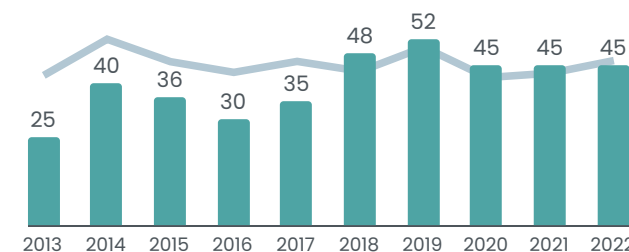
### Répartition des emplois associatifs par secteurs



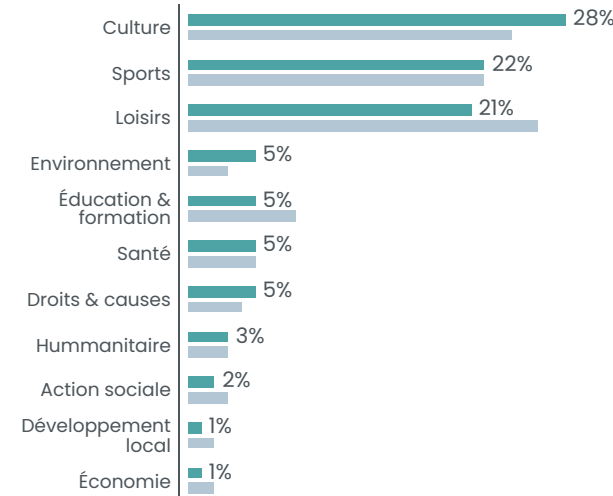
## Créations d'associations

**40,1** nouvelles associations par an en moyenne  
soit **8,70** création d'association pour 1000 habitants en 10 ans

### Créations par année



### Créations par secteur



■ CC de l'Aire Cantilienne  
■ Département

**OISE** 829 419 HABITANTS



**14 000** ASSOCIATIONS ACTIVES ESTIMÉES SOIT **17** POUR 1000 HABITANTS

**589** créations d'associations par an en moyenne  
soit **7,1** créations d'associations pour 1000 habitants en 10 ans

**1265** associations employeuses / **21 109** salariés associatifs

# Communauté de communes DEUX VALLÉES

23 515 habitants



## Associations du territoire

**260** associations actives estimées  
soit **11** pour 1000 habitants

## Emploi associatif

**67** salariés associatifs  
soit **1%** des salariés du territoire

pour **85** équivalents temps plein

**2247399 €** de masse salariale totale  
dans le secteur associatif sur le territoire

## Salariés associatifs

### Répartition par genre

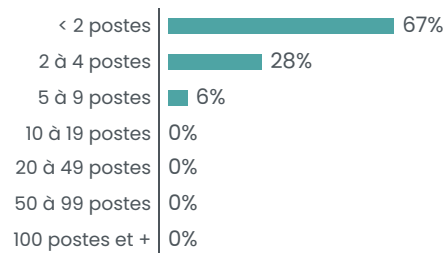


Une rémunération brute moyenne  
de **26 446 €** par an pour un équivalent  
temps plein dans le secteur associatif  
soit une rémunération inférieure de **31%**  
par rapport à la moyenne « tous secteurs confondus »

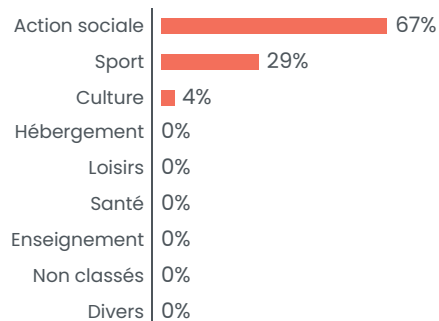
## Associations employeuses

**18** associations employeuses  
soit **5%** des structures employeuses du territoire

### Répartition par tranches d'effectifs salariés



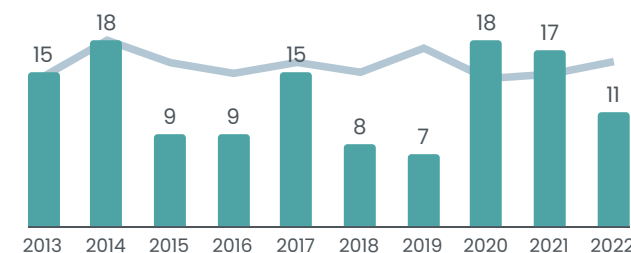
### Répartition des emplois associatifs par secteurs



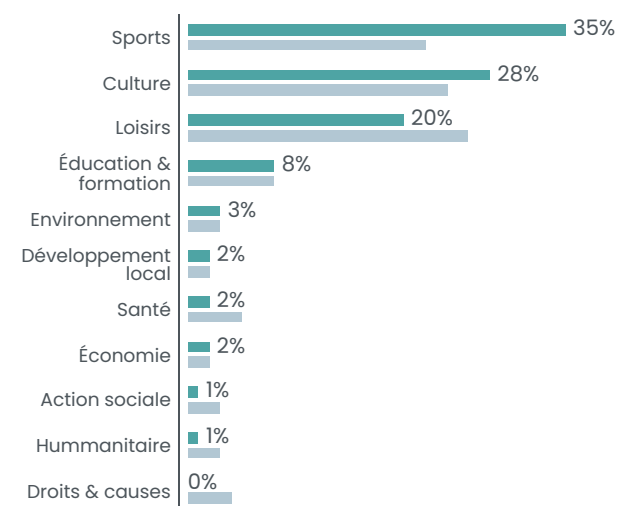
## Créations d'associations

**12,7** nouvelles associations par an en moyenne  
soit **5,40** création d'association pour 1000 habitants en 10ans

### Créations par année



### Créations par secteur



■ CC des Deux Vallées  
■ Département

**OISE** 829 419 HABITANTS



**14 000** ASSOCIATIONS ACTIVES ESTIMÉES SOIT **17** POUR 1000 HABITANTS

**589** créations d'associations par an en moyenne  
soit **7,1** créations d'associations pour 1000 habitants en 10 ans

**1265** associations employeuses / **21 109** salariés associatifs

# Communauté de communes PICARDIE VERTE

33 665 habitants



## Associations du territoire

**480** associations actives estimées  
soit **14** pour 1000 habitants

## Emploi associatif

**790** salariés associatifs  
soit **11%** des salariés du territoire

pour **564** équivalents temps plein

**16 879 605 €** de masse salariale totale  
dans le secteur associatif sur le territoire

## Salariés associatifs

### Répartition par genre

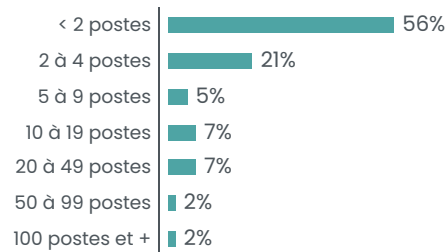


Une rémunération brute moyenne  
de **29 927 €** par an pour un équivalent  
temps plein dans le secteur associatif  
soit une rémunération inférieure de **8%**  
par rapport à la moyenne « tous secteurs confondus »

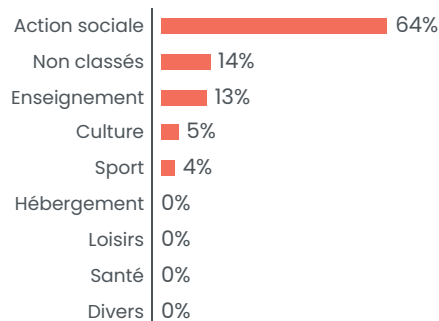
## Associations employeuses

**43** associations employeuses  
soit **6%** des structures employeuses du territoire

### Répartition par tranches d'effectifs salariés



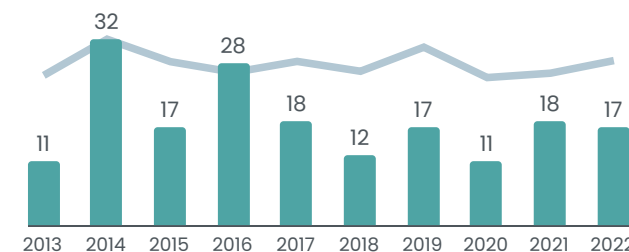
### Répartition des emplois associatifs par secteurs



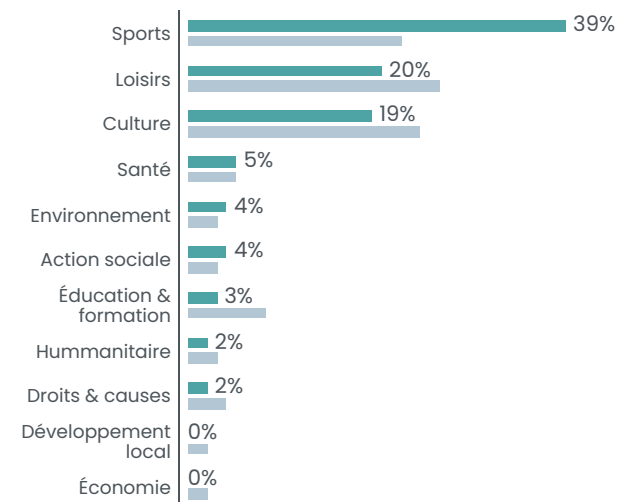
## Créations d'associations

**18,1** nouvelles associations par an en moyenne  
soit **5,38** création d'association pour 1000 habitants en 10 ans

### Créations par année



### Créations par secteur



■ CC de la Picardie Verte  
■ Département

**OISE** 829 419 HABITANTS



**14 000** ASSOCIATIONS ACTIVES ESTIMÉES SOIT **17** POUR 1000 HABITANTS

**589** créations d'associations par an en moyenne  
soit **7,1** créations d'associations pour 1000 habitants en 10 ans

**1265** associations employeuses / **21 109** salariés associatifs

# Communauté de communes PAYS DES SOURCES

22 668 habitants



## Associations du territoire

**350** associations actives estimées  
soit **15** pour 1000 habitants

## Emploi associatif

**99** salariés associatifs  
soit **3%** des salariés du territoire

pour **65** équivalents temps plein

**1947233 €** de masse salariale totale  
dans le secteur associatif sur le territoire

## Salariés associatifs

### Répartition par genre

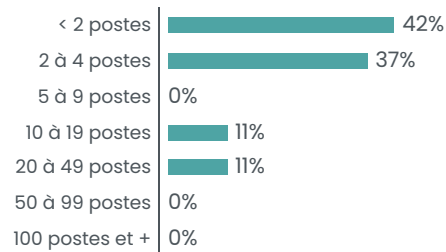


Une rémunération brute moyenne  
de **30004 €** par an pour un équivalent  
temps plein dans le secteur associatif  
soit une rémunération inférieure de **13%**  
par rapport à la moyenne « tous secteurs confondus »

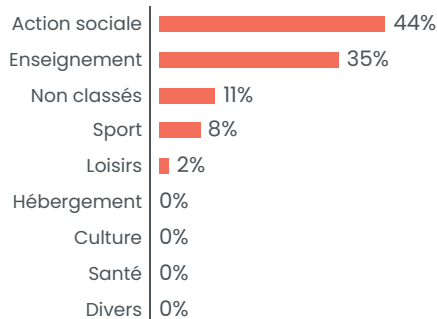
## Associations employeuses

**19** associations employeuses  
soit **4%** des structures employeuses du territoire

### Répartition par tranches d'effectifs salariés



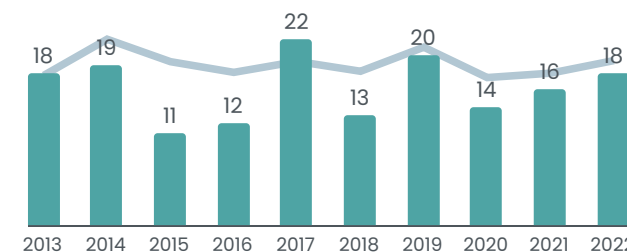
### Répartition des emplois associatifs par secteurs



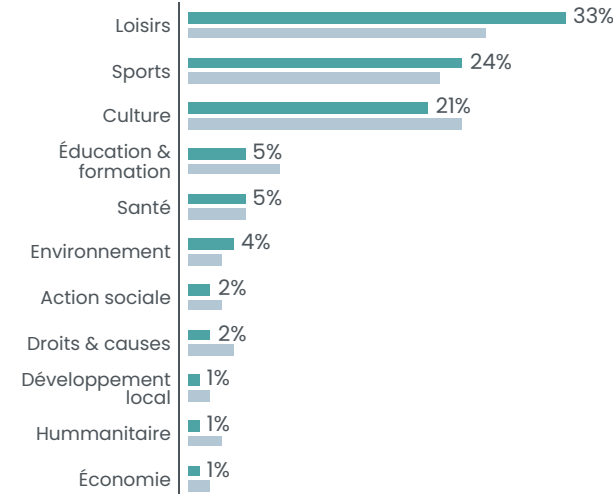
## Créations d'associations

**16,3** nouvelles associations par an en moyenne  
soit **7,19** création d'association pour 1000 habitants en 10 ans

### Créations par année



### Créations par secteur



■ CC du Pays des Sources  
■ Département

**OISE** 829 419 HABITANTS



**14 000** ASSOCIATIONS ACTIVES ESTIMÉES SOIT **17** POUR 1000 HABITANTS

**589** créations d'associations par an en moyenne  
soit **7,1** créations d'associations pour 1000 habitants en 10 ans

**1265** associations employeuses / **21 109** salariés associatifs



# Communauté de communes PAYS DE VALOIS

56 676 habitants



## Associations du territoire

**880** associations actives estimées  
soit **16** pour 1000 habitants

## Emploi associatif

**853** salariés associatifs  
soit **7%** des salariés du territoire

pour **631** équivalents temps plein

**16 855 962 €** de masse salariale totale  
dans le secteur associatif sur le territoire

## Salariés associatifs

### Répartition par genre

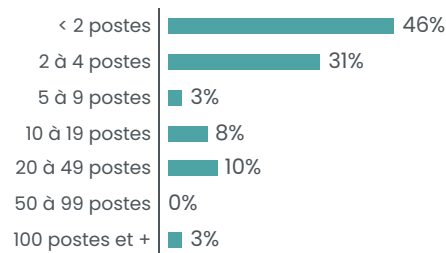


Une rémunération brute moyenne  
de **26 700 €** par an pour un équivalent  
temps plein dans le secteur associatif  
soit une rémunération inférieure de **17%**  
par rapport à la moyenne « tous secteurs confondus »

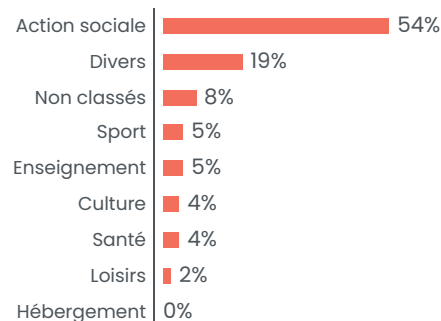
## Associations employeuses

**72** associations employeuses  
soit **7%** des structures employeuses du territoire

### Répartition par tranches d'effectifs salariés



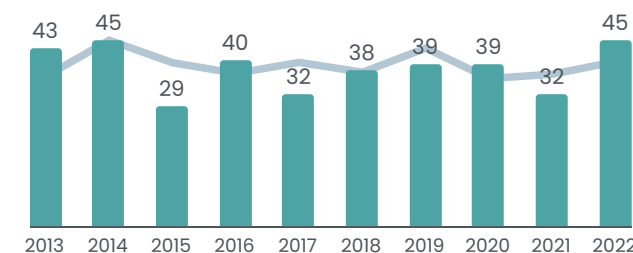
### Répartition des emplois associatifs par secteurs



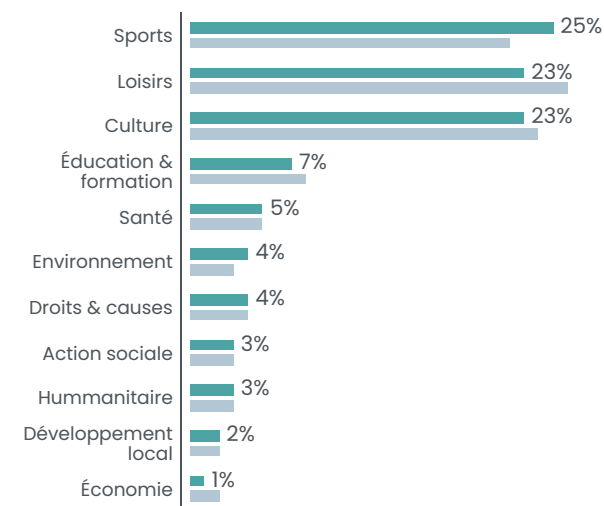
## Créations d'associations

**38,2** nouvelles associations par an en moyenne  
soit **6,74** création d'association pour 1000 habitants en 10ans

### Créations par année



### Créations par secteur



■ CC du Pays de Valois  
■ Département

OISE

829 419 HABITANTS




**14 000** ASSOCIATIONS ACTIVES ESTIMÉES SOIT **17** POUR 1000 HABITANTS

**589** créations d'associations par an en moyenne  
soit **7,1** créations d'associations pour 1000 habitants en 10 ans

**1265** associations employeuses / **21 109** salariés associatifs

# Communauté de communes PLAINE D'ESTRÉES

18 170 habitants



## Associations du territoire

**380** associations actives estimées  
soit **21** pour 1000 habitants

## Emploi associatif

**345** salariés associatifs  
soit **6%** des salariés du territoire

pour **270** équivalents temps plein

**5 955 586 €** de masse salariale totale  
dans le secteur associatif sur le territoire

## Salariés associatifs

Répartition par genre

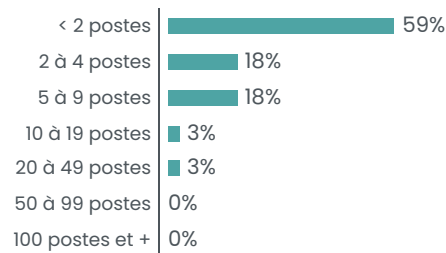


Une rémunération brute moyenne  
de **22 073 €** par an pour un équivalent  
temps plein dans le secteur associatif  
soit une rémunération inférieure de **37%**  
par rapport à la moyenne « tous secteurs confondus »

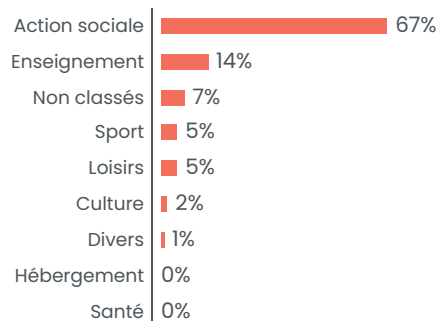
## Associations employeuses

**39** associations employeuses  
soit **11%** des structures employeuses du territoire

Répartition par tranches d'effectifs salariés



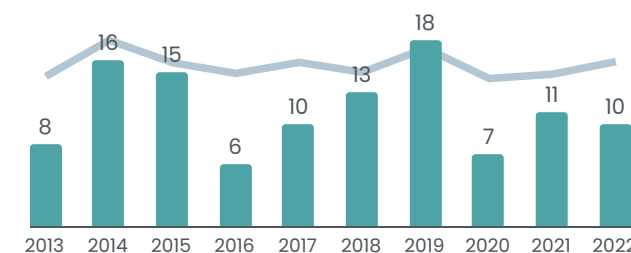
Répartition des emplois associatifs par secteurs



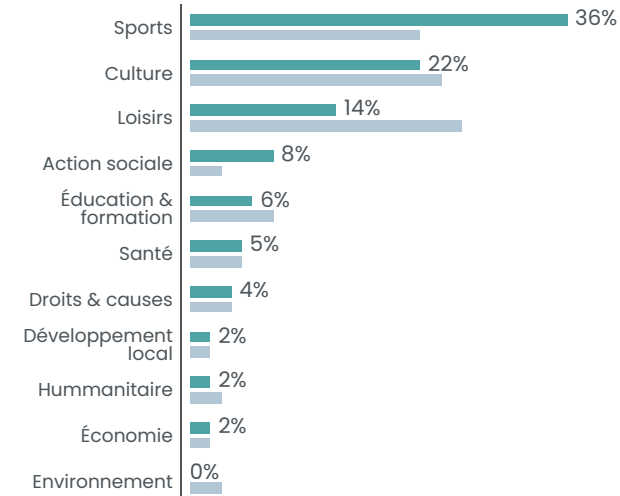
## Créations d'associations

**11,4** nouvelles associations par an en moyenne  
soit **6,27** création d'association pour 1000 habitants en 10 ans

Créations par année



Créations par secteur



■ CC de la Plaine d'Estrées  
■ Département

OISE

829 419 HABITANTS



**14 000** ASSOCIATIONS ACTIVES ESTIMÉES SOIT **17** POUR 1000 HABITANTS

**589** créations d'associations par an en moyenne  
soit **7,1** créations d'associations pour 1000 habitants en 10 ans

**1265** associations employeuses / **21 109** salariés associatifs

Communauté de communes

# PAYS DE BRAY

18 731 habitants



## Associations du territoire

**290** associations actives estimées  
soit **15** pour 1000 habitants

## Emploi associatif

**224** salariés associatifs  
soit **11%** des salariés du territoire

pour **125** équivalents temps plein

**2767981 €** de masse salariale totale  
dans le secteur associatif sur le territoire

## Salariés associatifs

### Répartition par genre

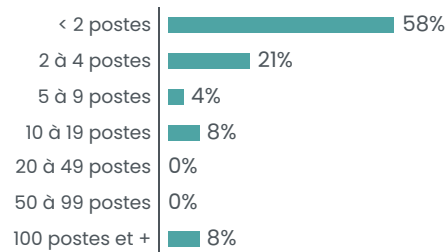


Une rémunération brute moyenne  
de **22107 €** par an pour un équivalent  
temps plein dans le secteur associatif  
soit une rémunération inférieure de **29%**  
par rapport à la moyenne « tous secteurs confondus »

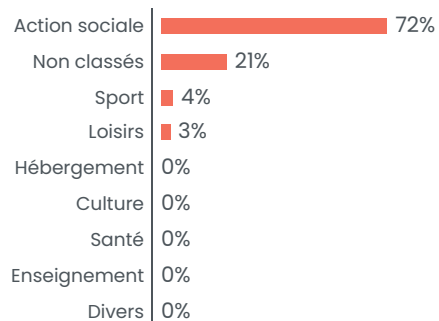
## Associations employeuses

**24** associations employeuses  
soit **8%** des structures employeuses du territoire

### Répartition par tranches d'effectifs salariés



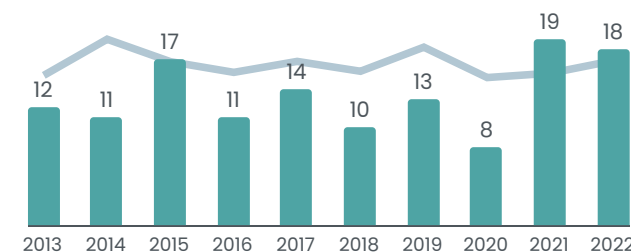
### Répartition des emplois associatifs par secteurs



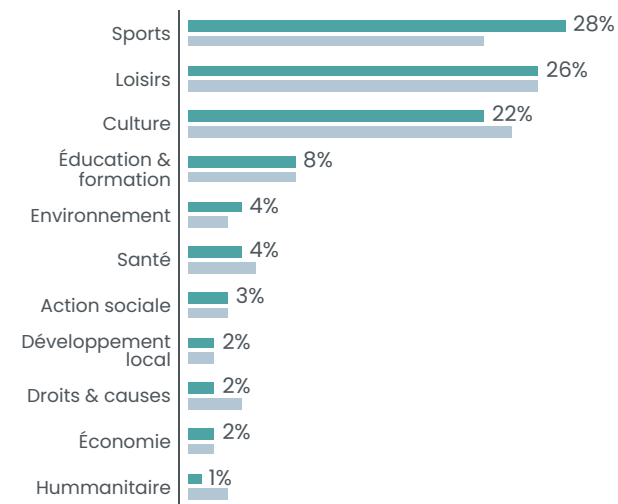
## Créations d'associations

**13,3** nouvelles associations par an en moyenne  
soit **7,10** création d'association pour 1000 habitants en 10 ans

### Créations par année



### Créations par secteur



■ CC du Pays de Bray  
■ Département

OISE

829 419 HABITANTS



**14 000** ASSOCIATIONS ACTIVES ESTIMÉES SOIT **17** POUR 1000 HABITANTS

**589** créations d'associations par an en moyenne  
soit **7,1** créations d'associations pour 1000 habitants en 10 ans

**1265** associations employeuses / **21 109** salariés associatifs

Communauté de communes

# PAYS D'OISE ET D'HALATTE

34 628 habitants



## Associations du territoire

**540** associations actives estimées  
soit **16** pour 1000 habitants

## Emploi associatif

**419** salariés associatifs  
soit **6%** des salariés du territoire

pour **334** équivalents temps plein

**9 367 439 €** de masse salariale totale  
dans le secteur associatif sur le territoire

## Salariés associatifs

### Répartition par genre

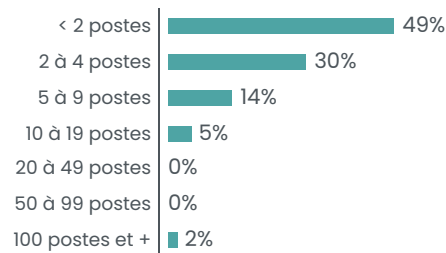


Une rémunération brute moyenne  
de **28 070 €** par an pour un équivalent  
temps plein dans le secteur associatif  
soit une rémunération inférieure de **20%**  
par rapport à la moyenne « tous secteurs confondus »

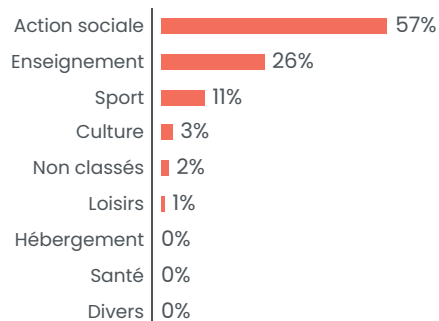
## Associations employeuses

**43** associations employeuses  
soit **8%** des structures employeuses du territoire

### Répartition par tranches d'effectifs salariés



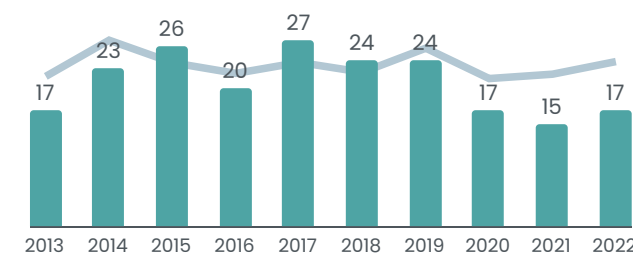
### Répartition des emplois associatifs par secteurs



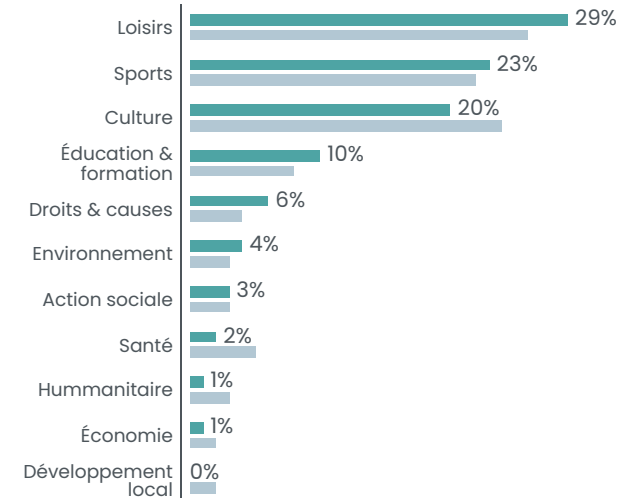
## Créations d'associations

**21** nouvelles associations par an en moyenne  
soit **6,06** création d'association pour 1000 habitants en 10ans

### Créations par année



### Créations par secteur



■ CC des Pays d'Oise et d'Halatte  
■ Département

**OISE** 829 419 HABITANTS



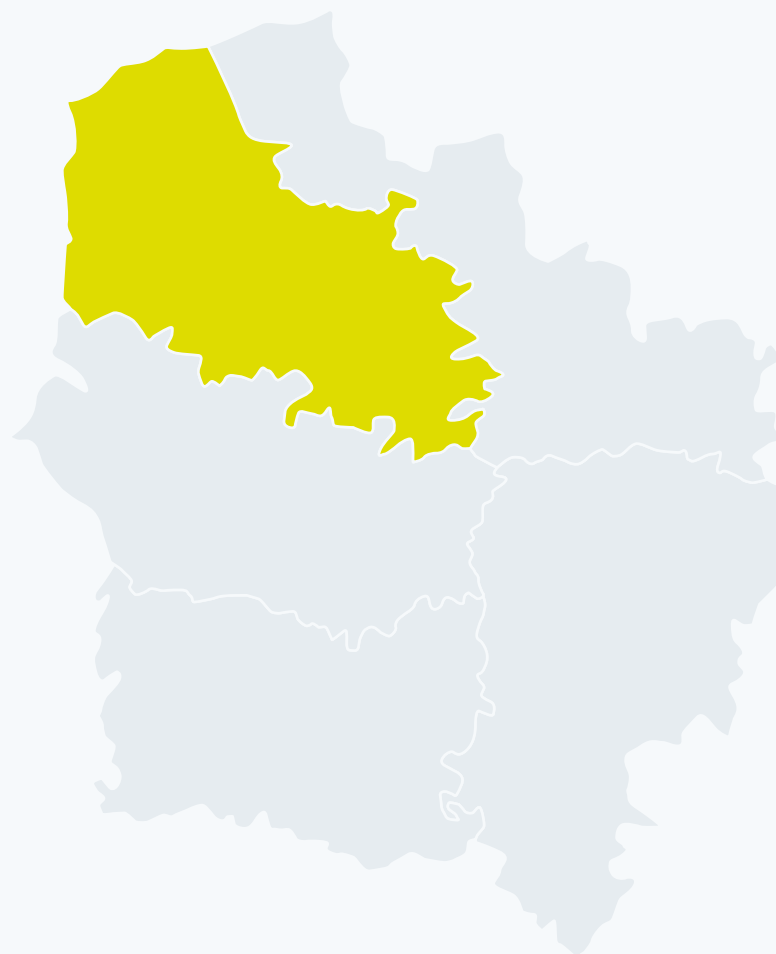
**14 000** ASSOCIATIONS ACTIVES ESTIMÉES SOIT **17** POUR 1000 HABITANTS

**589** créations d'associations par an en moyenne  
soit **7,1** créations d'associations pour 1000 habitants en 10 ans

**1265** associations employeuses / **21 109** salariés associatifs



# PAS-DE-CALAIS



CC de <b>Desvres-Samer</b> .....	77
CU d' <b>Arras</b> .....	78
CC du <b>Sud-Artois</b> .....	79
CC des <b>7 Vallées</b> .....	80
CC <b>Osartis Marquion</b> .....	81
CA des <b>Deux Baies en Montreuillois</b> .....	82
CA du <b>Pays de Saint-Omer</b> .....	83
CC du <b>Haut Pays du Montreuillois</b> .....	84
CC des <b>Campagnes de l'Artois</b> .....	85
CC du <b>Ternois</b> .....	86
CA de <b>Béthune-Bruay, Artois-Lys Romane</b> .....	87
CC <b>Pays d'Opale</b> .....	88
CA d' <b>Hénin-Carvin</b> .....	89
CA de <b>Lens - Liévin</b> .....	90
CC de la <b>Terre des Deux Caps</b> .....	91
CA du <b>Boulonnais</b> .....	92
CC de la <b>Région d'Audruicq</b> .....	93
CC du <b>Pays de Lumbres</b> .....	94
CA du <b>Calaisis</b> .....	95

# Communauté de communes DESVRES-SAMER

23 419 habitants



## Associations du territoire

**390** associations actives estimées  
soit **17** pour 1000 habitants

## Emploi associatif

**654** salariés associatifs  
soit **13%** des salariés du territoire

pour **478** équivalents temps plein

**12 576 995 €** de masse salariale totale  
dans le secteur associatif sur le territoire

## Salariés associatifs

Répartition par genre

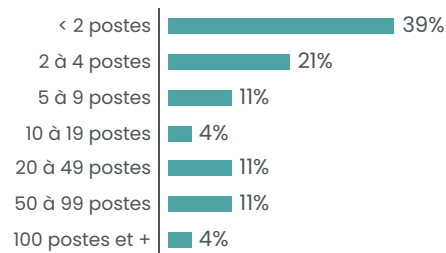


Une rémunération brute moyenne  
de **26 329 €** par an pour un équivalent  
temps plein dans le secteur associatif  
soit une rémunération inférieure de **16%**  
par rapport à la moyenne « tous secteurs confondus »

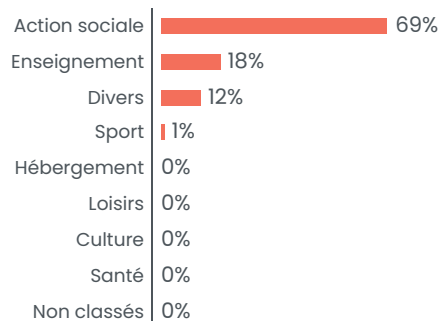
## Associations employeuses

**28** associations employeuses  
soit **5%** des structures employeuses du territoire

Répartition par tranches d'effectifs salariés



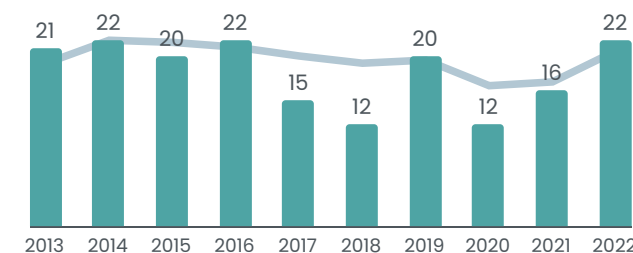
Répartition des emplois associatifs par secteurs



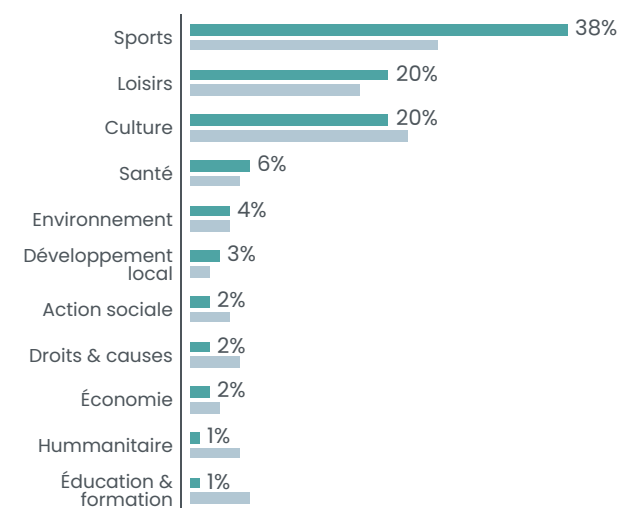
## Créations d'associations

**18,2** nouvelles associations par an en moyenne  
soit **7,77** création d'association pour 1000 habitants en 10 ans

Créations par année



Créations par secteur



■ CC de Desvres-Samer  
■ Département

PAS-DE-CALAIS

1 465 278 HABITANTS



**23 500** ASSOCIATIONS ACTIVES ESTIMÉES SOIT **16** POUR 1000 HABITANTS


**1 018** créations d'associations par an en moyenne  
soit **6,9** créations d'associations pour 1000 habitants en 10 ans

**1960** associations employeuses / **46 253** salariés associatifs

Communauté urbaine

# ARRAS

110 005 habitants



## Associations du territoire

**2490** associations actives estimées  
soit **22,63533476** pour 1000 habitants

## Emploi associatif

**6 614** salariés associatifs  
soit **10%** des salariés du territoire

pour **5253** équivalents temps plein

**149 434 217 €** de masse salariale totale  
dans le secteur associatif sur le territoire

## Salariés associatifs

### Répartition par genre

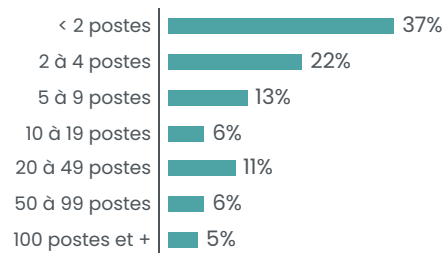


Une rémunération brute moyenne  
de **28 447 €** par an pour un équivalent  
temps plein dans le secteur associatif  
soit une rémunération inférieure de **15%**  
par rapport à la moyenne « tous secteurs confondus »

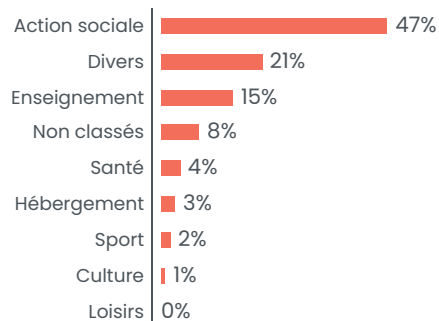
## Associations employeuses

**290** associations employeuses  
soit **11%** des structures employeuses du territoire

### Répartition par tranches d'effectifs salariés



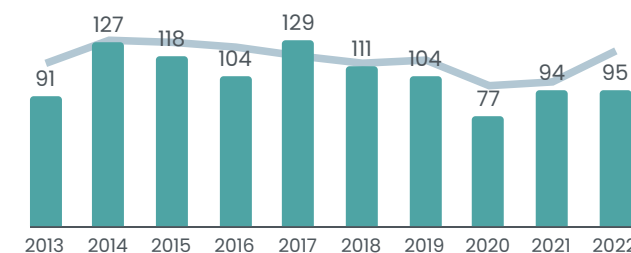
### Répartition des emplois associatifs par secteurs



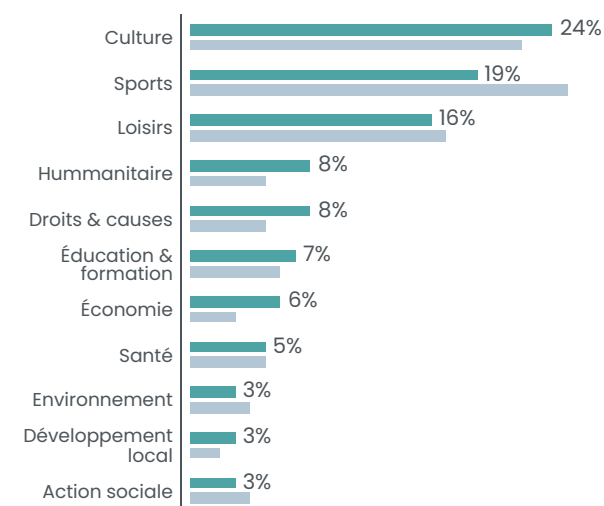
## Créations d'associations

**105** nouvelles associations par an en moyenne  
soit **9,55** création d'association pour 1000 habitants en 10ans

### Créations par année



### Créations par secteur



■ CU d'Arras  
■ Département

## PAS-DE-CALAIS

1 465 278 HABITANTS



**23 500** ASSOCIATIONS ACTIVES ESTIMÉES SOIT **16** POUR 1000 HABITANTS

**1 018** créations d'associations par an en moyenne  
soit **6,9** créations d'associations pour 1000 habitants en 10 ans

**1960** associations employeuses / **46 253** salariés associatifs



Communauté de communes

# SUD-ARTOIS

28 266 habitants



## Associations du territoire

**480** associations actives estimées  
soit **17** pour 1000 habitants

## Emploi associatif

**930** salariés associatifs  
soit **13%** des salariés du territoire

pour **746** équivalents temps plein

**20 594 082 €** de masse salariale totale  
dans le secteur associatif sur le territoire

## Salariés associatifs

Répartition par genre

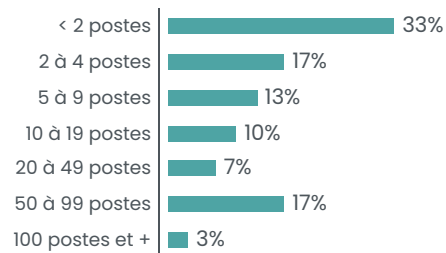


Une rémunération brute moyenne  
de **27 616 €** par an pour un équivalent  
temps plein dans le secteur associatif  
soit une rémunération inférieure de **4%**  
par rapport à la moyenne « tous secteurs confondus »

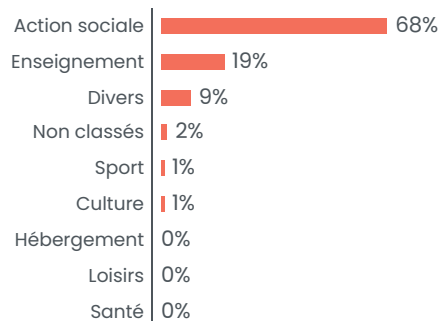
## Associations employeuses

**30** associations employeuses  
soit **4%** des structures employeuses du territoire

Répartition par tranches d'effectifs salariés



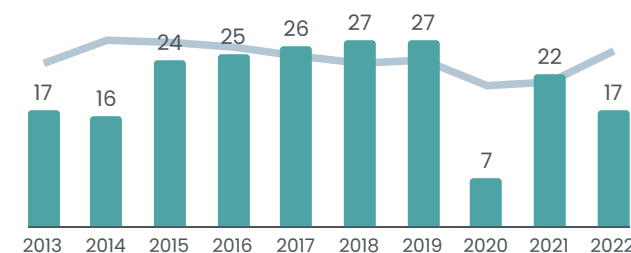
Répartition des emplois associatifs par secteurs



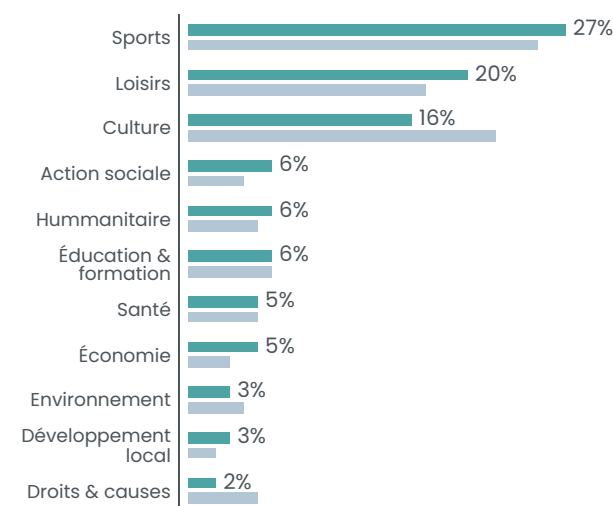
## Créations d'associations

**20,8** nouvelles associations par an en moyenne  
soit **7,36** création d'association pour 1000 habitants en 10ans

Créations par année



Créations par secteur



■ CC du Sud-Artois  
■ Département

PAS-DE-CALAIS

1 465 278 HABITANTS



**23 500** ASSOCIATIONS ACTIVES ESTIMÉES SOIT **16** POUR 1000 HABITANTS

**1 018** créations d'associations par an en moyenne  
soit **6,9** créations d'associations pour 1000 habitants en 10 ans

**1960** associations employeuses / **46 253** salariés associatifs

# Communauté d'agglomération 7 VALLÉES

30 420 habitants



## Associations du territoire

**480** associations actives estimées  
soit **16** pour 1000 habitants

## Emploi associatif

**777** salariés associatifs  
soit **12%** des salariés du territoire

pour **558** équivalents temps plein

**15 708 769 €** de masse salariale totale  
dans le secteur associatif sur le territoire

## Salariés associatifs

### Répartition par genre

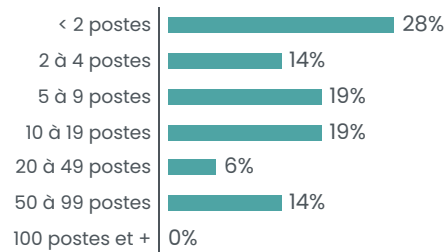


Une rémunération brute moyenne  
de **28 168 €** par an pour un équivalent  
temps plein dans le secteur associatif  
soit une rémunération inférieure de **8%**  
par rapport à la moyenne « tous secteurs confondus »

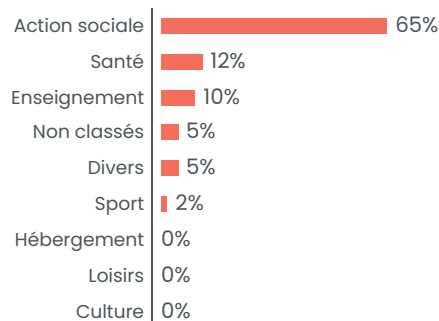
## Associations employeuses

**36** associations employeuses  
soit **5%** des structures employeuses du territoire

### Répartition par tranches d'effectifs salariés



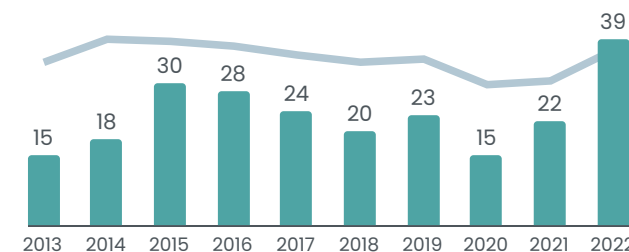
### Répartition des emplois associatifs par secteurs



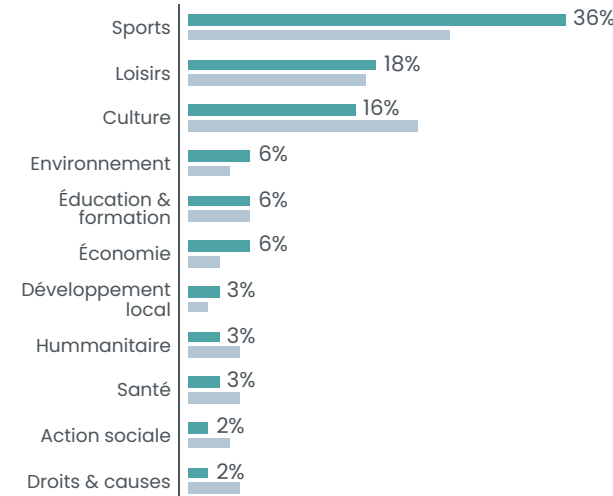
## Créations d'associations

**23,4** nouvelles associations par an en moyenne  
soit **7,69** création d'association pour 1000 habitants en 10 ans

### Créations par année



### Créations par secteur



■ CC des 7 Vallées  
■ Département

PAS-DE-CALAIS

1 465 278 HABITANTS



**23 500** ASSOCIATIONS ACTIVES ESTIMÉES SOIT **16** POUR 1000 HABITANTS

**1 018** créations d'associations par an en moyenne  
soit **6,9** créations d'associations pour 1000 habitants en 10 ans

**1960** associations employeuses / **46 253** salariés associatifs

Communauté de communes

# OSARTIS MARQUION

42 442 habitants



## Associations du territoire

**650** associations actives estimées  
soit **15** pour 1000 habitants

## Emploi associatif

**345** salariés associatifs  
soit **4%** des salariés du territoire

pour **255** équivalents temps plein

**6 894 269 €** de masse salariale totale  
dans le secteur associatif sur le territoire

## Salariés associatifs

### Répartition par genre

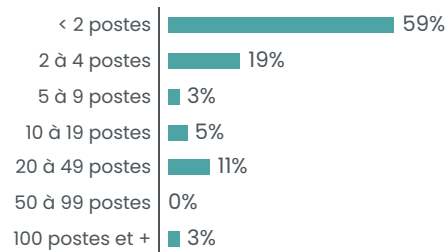


Une rémunération brute moyenne  
de **27 052 €** par an pour un équivalent  
temps plein dans le secteur associatif  
soit une rémunération inférieure de **8%**  
par rapport à la moyenne « tous secteurs confondus »

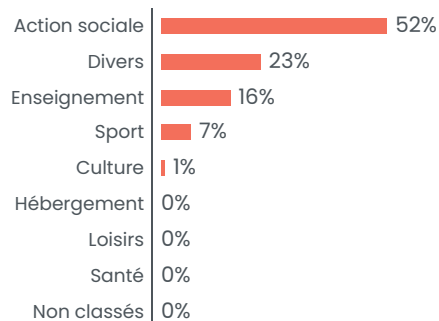
## Associations employeuses

**37** associations employeuses  
soit **5%** des structures employeuses du territoire

### Répartition par tranches d'effectifs salariés



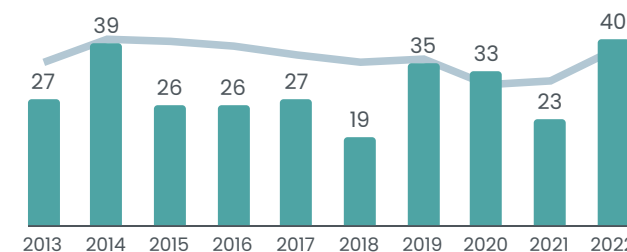
### Répartition des emplois associatifs par secteurs



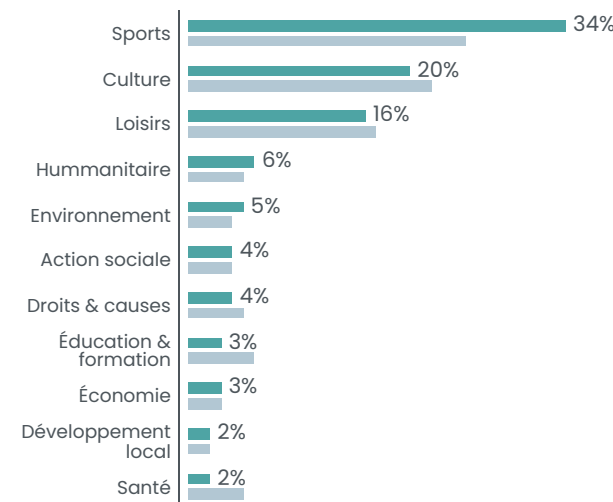
## Créations d'associations

**29,5** nouvelles associations par an en moyenne  
soit **6,95** création d'association pour 1000 habitants en 10ans

### Créations par année



### Créations par secteur



■ CC Osartis Marquion  
■ Département

PAS-DE-CALAIS

1 465 278 HABITANTS



**23 500** ASSOCIATIONS ACTIVES ESTIMÉES SOIT **16** POUR 1000 HABITANTS

**1 018** créations d'associations par an en moyenne  
soit **6,9** créations d'associations pour 1000 habitants en 10 ans

**1960** associations employeuses / **46 253** salariés associatifs

Communauté d'agglomération

# DEUX BAIES EN MONTREUILLOIS

68 207 habitants



## Associations du territoire

**1240** associations actives estimées  
soit **18** pour 1000 habitants

## Emploi associatif

**2327** salariés associatifs  
soit **10%** des salariés du territoire

pour **1737** équivalents temps plein

**46 184 299 €** de masse salariale totale  
dans le secteur associatif sur le territoire

## Salariés associatifs

### Répartition par genre

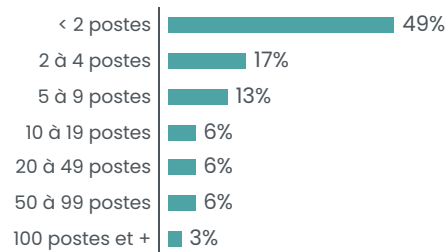


Une rémunération brute moyenne  
de **26 587 €** par an pour un équivalent  
temps plein dans le secteur associatif  
soit une rémunération inférieure de **13%**  
par rapport à la moyenne « tous secteurs confondus »

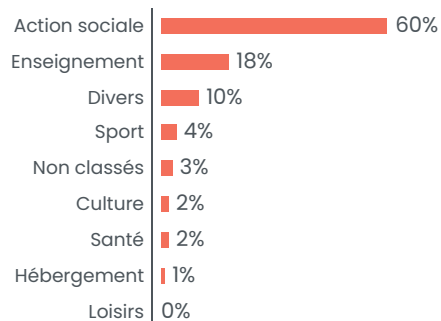
## Associations employeuses

**127** associations employeuses  
soit **6%** des structures employeuses du territoire

### Répartition par tranches d'effectifs salariés



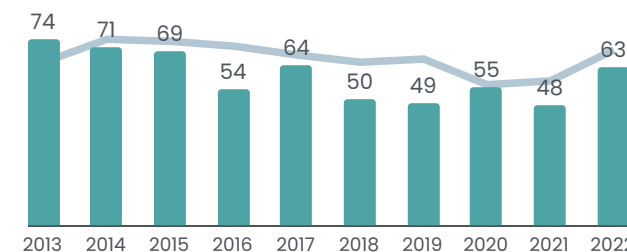
### Répartition des emplois associatifs par secteurs



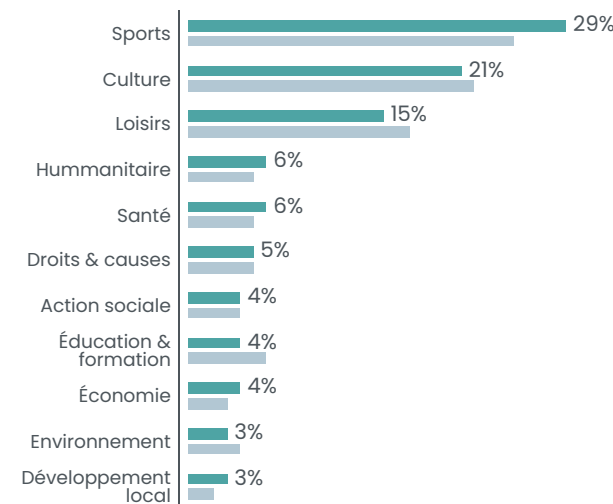
## Créations d'associations

**59,7** nouvelles associations par an en moyenne  
soit **8,75** création d'association pour 1000 habitants en 10ans

### Créations par année



### Créations par secteur



■ CA des Deux Baies en Montreuillois  
■ Département

PAS-DE-CALAIS

1 465 278 HABITANTS




**23 500** ASSOCIATIONS ACTIVES ESTIMÉES SOIT **16** POUR 1000 HABITANTS

**1 018** créations d'associations par an en moyenne  
soit **6,9** créations d'associations pour 1000 habitants en 10 ans

**1960** associations employeuses / **46 253** salariés associatifs

# Communauté d'agglomération PAYS DE SAINT-OMER

108 196 habitants



## Associations du territoire

**1730** associations actives estimées  
soit **16** pour 1000 habitants

## Emploi associatif

**3 675** salariés associatifs  
soit **10%** des salariés du territoire

pour **2834** équivalents temps plein

**78 762 258 €** de masse salariale totale  
dans le secteur associatif sur le territoire

## Salariés associatifs

### Répartition par genre

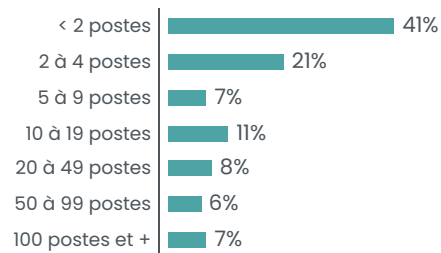


Une rémunération brute moyenne  
de **27 787 €** par an pour un équivalent  
temps plein dans le secteur associatif  
soit une rémunération inférieure de **14%**  
par rapport à la moyenne « tous secteurs confondus »

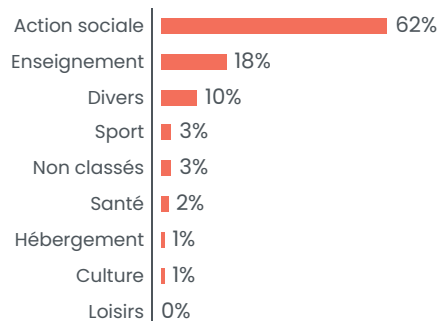
## Associations employeuses

**136** associations employeuses  
soit **6%** des structures employeuses du territoire

### Répartition par tranches d'effectifs salariés



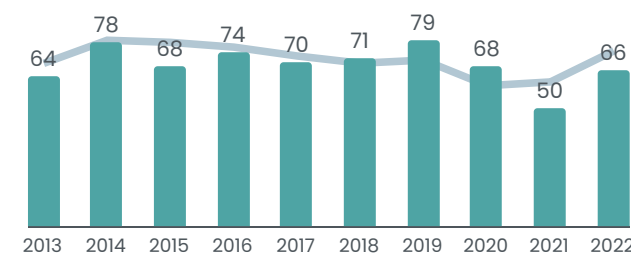
### Répartition des emplois associatifs par secteurs



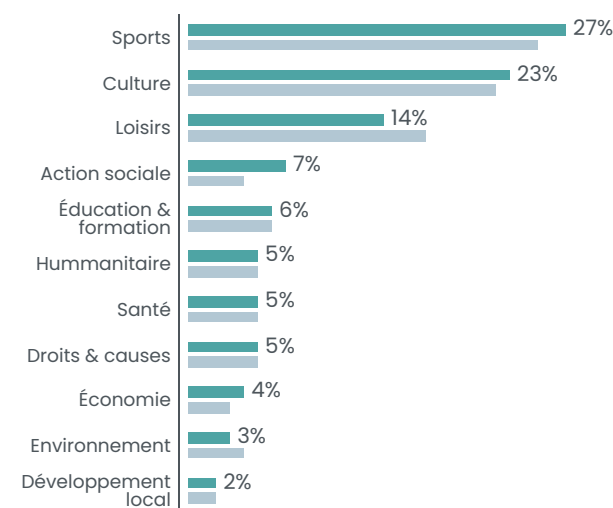
## Créations d'associations

**68,8** nouvelles associations par an en moyenne  
soit **6,36** création d'association pour 1000 habitants en 10ans

### Créations par année



### Créations par secteur



■ CA du Pays de Saint-Omer  
■ Département

PAS-DE-CALAIS

1 465 278 HABITANTS



**23 500** ASSOCIATIONS ACTIVES ESTIMÉES SOIT **16** POUR 1000 HABITANTS


**1 018** créations d'associations par an en moyenne  
soit **6,9** créations d'associations pour 1000 habitants en 10 ans

**1960** associations employeuses / **46 253** salariés associatifs

Communauté de communes

# HAUT PAYS DU MONTREUILLOIS

16 483 habitants



## Associations du territoire

**330** associations actives estimées  
soit **20** pour 1000 habitants

## Emploi associatif

**1294** salariés associatifs  
soit **31%** des salariés du territoire

pour **887** équivalents temps plein

**20 984 735 €** de masse salariale totale  
dans le secteur associatif sur le territoire

## Salariés associatifs

### Répartition par genre

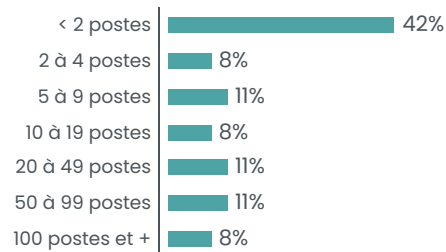


Une rémunération brute moyenne  
de **23 647 €** par an pour un équivalent  
temps plein dans le secteur associatif  
soit une rémunération inférieure de **15%**  
par rapport à la moyenne « tous secteurs confondus »

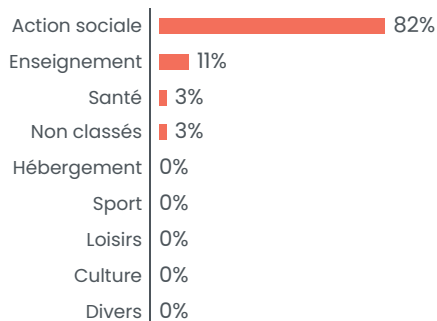
## Associations employeuses

**36** associations employeuses  
soit **8%** des structures employeuses du territoire

### Répartition par tranches d'effectifs salariés



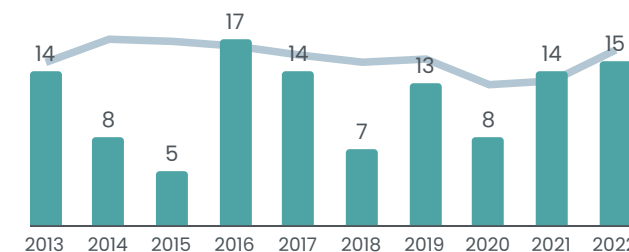
### Répartition des emplois associatifs par secteurs



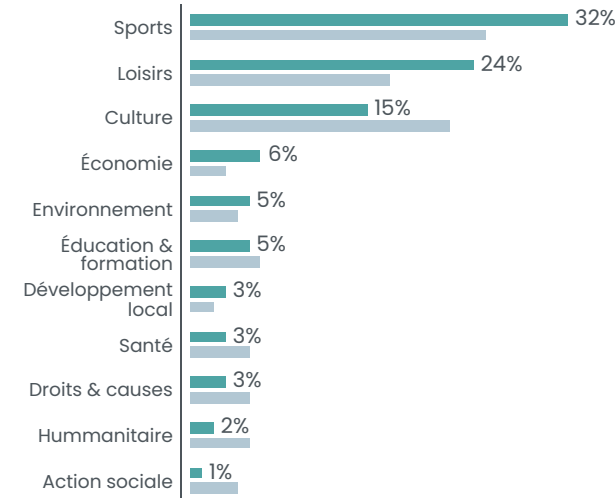
## Créations d'associations

**11,5** nouvelles associations par an en moyenne  
soit **6,98** création d'association pour 1000 habitants en 10ans

### Créations par année



### Créations par secteur



■ CC du Haut Pays du Montreuillois  
■ Département

PAS-DE-CALAIS

1 465 278 HABITANTS



**23 500** ASSOCIATIONS ACTIVES ESTIMÉES SOIT **16** POUR 1000 HABITANTS

**1 018** créations d'associations par an en moyenne  
soit **6,9** créations d'associations pour 1000 habitants en 10 ans

**1960** associations employeuses / **46 253** salariés associatifs

Communauté de communes

# CAMPAGNES DE L'ARTOIS

34 602 habitants



## Associations du territoire

**500** associations actives estimées  
soit **14** pour 1000 habitants

## Emploi associatif

**627** salariés associatifs  
soit **10%** des salariés du territoire

pour **401** équivalents temps plein

**9772964 €** de masse salariale totale  
dans le secteur associatif sur le territoire

## Salariés associatifs

### Répartition par genre

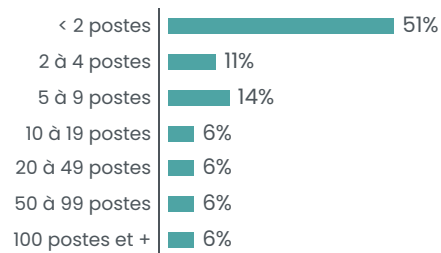


Une rémunération brute moyenne  
de **24377 €** par an pour un équivalent  
temps plein dans le secteur associatif  
soit une rémunération inférieure de **16%**  
par rapport à la moyenne « tous secteurs confondus »

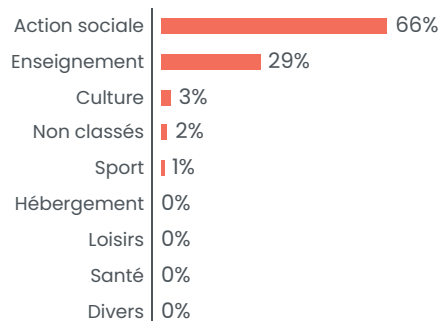
## Associations employeuses

**35** associations employeuses  
soit **4%** des structures employeuses du territoire

### Répartition par tranches d'effectifs salariés



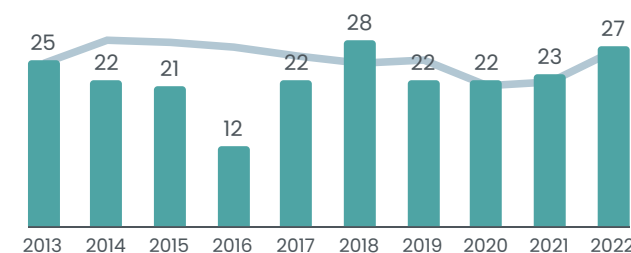
### Répartition des emplois associatifs par secteurs



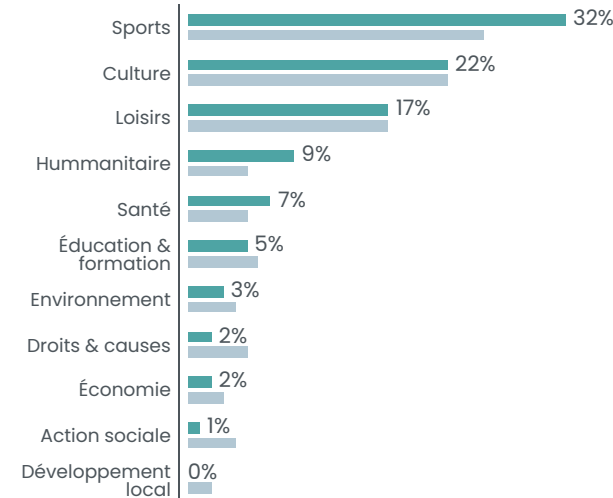
## Créations d'associations

**22,4** nouvelles associations par an en moyenne  
soit **6,47** création d'association pour 1000 habitants en 10ans

### Créations par année



### Créations par secteur



■ CC des Campagnes de l'Artois  
■ Département

PAS-DE-CALAIS

1 465 278 HABITANTS




**23 500** ASSOCIATIONS ACTIVES ESTIMÉES SOIT **16** POUR 1000 HABITANTS

**1 018** créations d'associations par an en moyenne  
soit **6,9** créations d'associations pour 1000 habitants en 10 ans

**1960** associations employeuses / **46 253** salariés associatifs





### Associations du territoire

**660** associations actives estimées  
soit **17** pour 1000 habitants

### Emploi associatif

**1117** salariés associatifs  
soit **11%** des salariés du territoire

pour **856** équivalents temps plein

**21 657 326 €** de masse salariale totale  
dans le secteur associatif sur le territoire

### Salariés associatifs

Répartition par genre

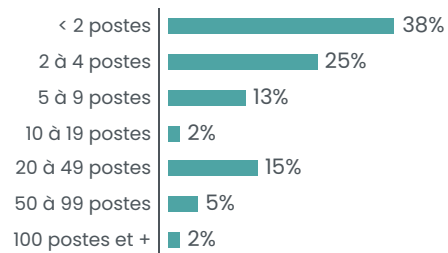


Une rémunération brute moyenne  
de **25 314 €** par an pour un équivalent  
temps plein dans le secteur associatif  
soit une rémunération inférieure de **16%**  
par rapport à la moyenne « tous secteurs confondus »

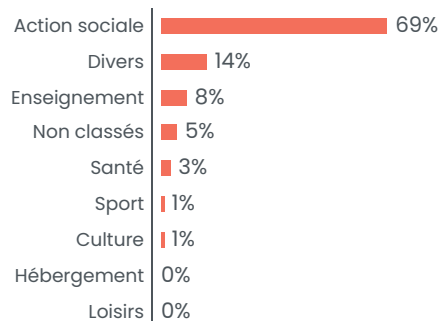
### Associations employeuses

**55** associations employeuses  
soit **5%** des structures employeuses du territoire

Répartition par tranches d'effectifs salariés



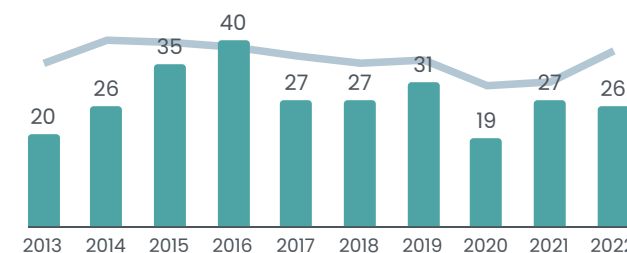
Répartition des emplois associatifs par secteurs



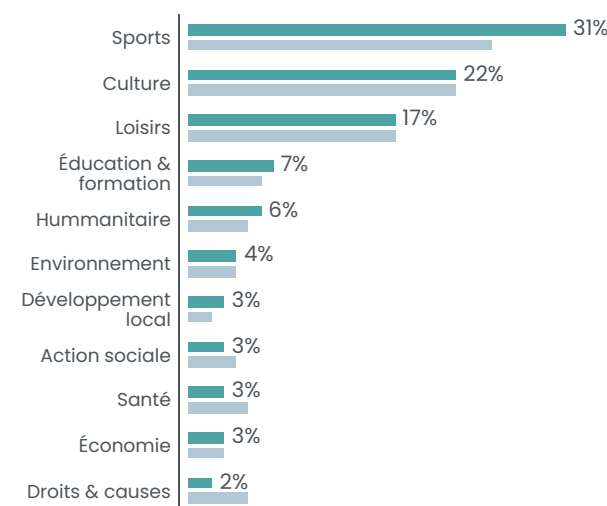
### Créations d'associations

**27,8** nouvelles associations par an en moyenne  
soit **7,10** création d'association pour 1000 habitants en 10 ans

Créations par année



Créations par secteur



■ CC du Ternois  
■ Département

PAS-DE-CALAIS

1 465 278 HABITANTS



**23 500** ASSOCIATIONS ACTIVES ESTIMÉES SOIT **16** POUR 1000 HABITANTS

**1 018** créations d'associations par an en moyenne  
soit **6,9** créations d'associations pour 1000 habitants en 10 ans

**1960** associations employeuses / **46 253** salariés associatifs



Communauté d'agglomération

# BÉTHUNE-BRUAY, ARTOIS-LYS ROMANE

281 262 habitants

## Associations du territoire

**4 000** associations actives estimées  
soit **14** pour 1000 habitants

## Emploi associatif

**6 902** salariés associatifs  
soit **10%** des salariés du territoire

pour **5 142** équivalents temps plein

**139 472 910 €** de masse salariale totale  
dans le secteur associatif sur le territoire

## Salariés associatifs

### Répartition par genre

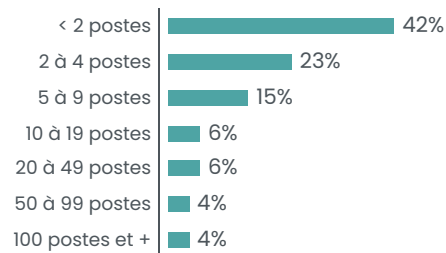


Une rémunération brute moyenne  
de **27 122 €** par an pour un équivalent  
temps plein dans le secteur associatif  
soit une rémunération inférieure de **16%**  
par rapport à la moyenne « tous secteurs confondus »

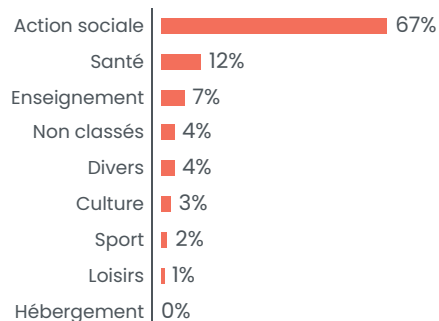
## Associations employeuses

**280** associations employeuses  
soit **6%** des structures employeuses du territoire

### Répartition par tranches d'effectifs salariés



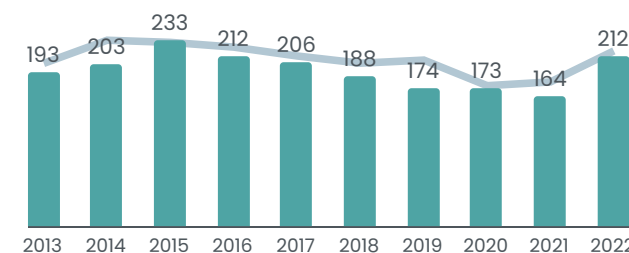
### Répartition des emplois associatifs par secteurs



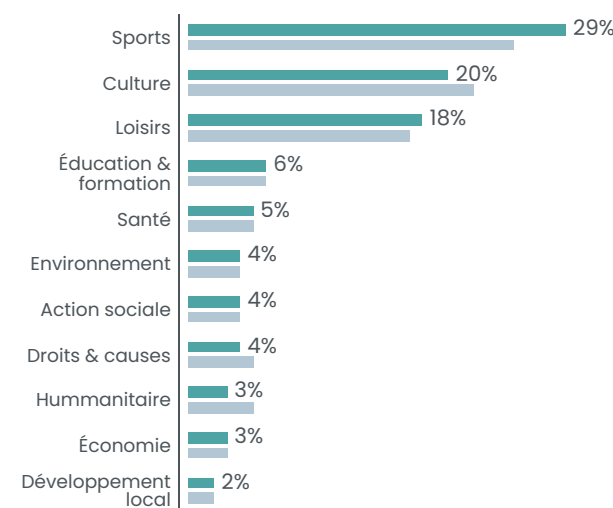
## Créations d'associations

**195,8** nouvelles associations par an en moyenne  
soit **6,96** création d'association pour 1000 habitants en 10 ans

### Créations par année



### Créations par secteur



■ CA de Béthune-Bruay, Artois-Lys Romane  
■ Département

PAS-DE-CALAIS

1 465 278 HABITANTS



**23 500** ASSOCIATIONS ACTIVES ESTIMÉES SOIT **16** POUR 1000 HABITANTS

**1 018** créations d'associations par an en moyenne  
soit **6,9** créations d'associations pour 1000 habitants en 10 ans

**1960** associations employeuses / **46 253** salariés associatifs



### Associations du territoire

**380** associations actives estimées  
soit **13** pour 1000 habitants

### Emploi associatif

**1091** salariés associatifs  
soit **28%** des salariés du territoire

pour **806** équivalents temps plein

**21601872 €** de masse salariale totale  
dans le secteur associatif sur le territoire

### Salariés associatifs

#### Répartition par genre

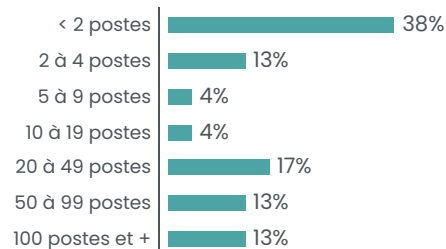


Une rémunération brute moyenne  
de **26 796 €** par an pour un équivalent  
temps plein dans le secteur associatif  
soit une rémunération inférieure de **7%**  
par rapport à la moyenne « tous secteurs confondus »

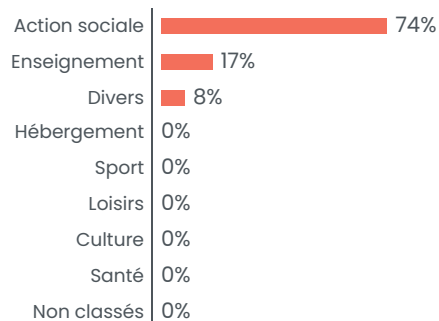
### Associations employeuses

**24** associations employeuses  
soit **5%** des structures employeuses du territoire

#### Répartition par tranches d'effectifs salariés



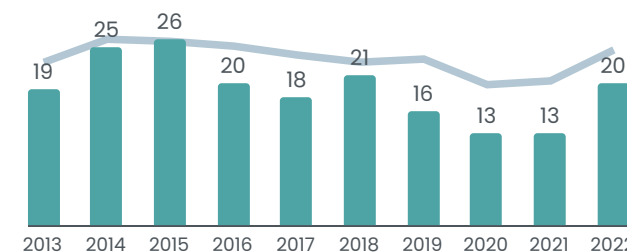
#### Répartition des emplois associatifs par secteurs



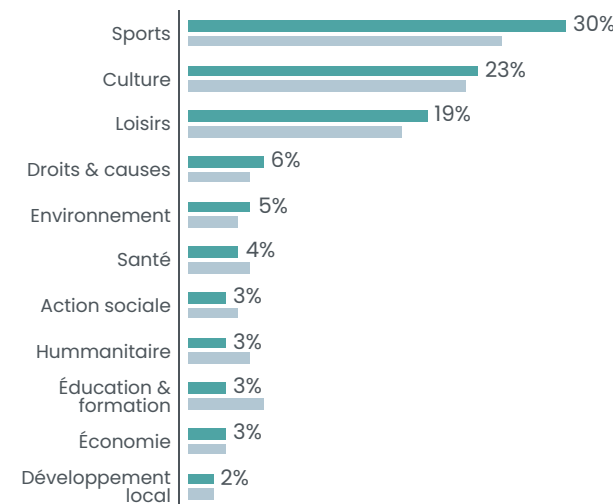
### Créations d'associations

**19,1** nouvelles associations par an en moyenne  
soit **6,77** création d'association pour 1000 habitants en 10ans

#### Créations par année



#### Créations par secteur



■ CC Pays d'Opale  
■ Département

PAS-DE-CALAIS

1 465 278 HABITANTS




**23 500** ASSOCIATIONS ACTIVES ESTIMÉES SOIT **16** POUR 1000 HABITANTS

**1 018** créations d'associations par an en moyenne  
soit **6,9** créations d'associations pour 1000 habitants en 10 ans

**1960** associations employeuses / **46 253** salariés associatifs

# Communauté d'agglomération HÉNIN-CARVIN

126 414 habitants



## Associations du territoire

**1730** associations actives estimées  
soit **14** pour 1000 habitants

## Emploi associatif

**3 659** salariés associatifs  
soit **9%** des salariés du territoire

pour **2915** équivalents temps plein

**87706756 €** de masse salariale totale  
dans le secteur associatif sur le territoire

## Salariés associatifs

### Répartition par genre

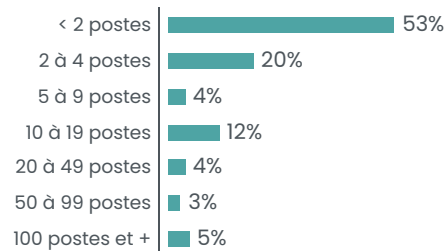


Une rémunération brute moyenne  
de **30 088 €** par an pour un équivalent  
temps plein dans le secteur associatif  
soit une rémunération inférieure de **2%**  
par rapport à la moyenne « tous secteurs confondus »

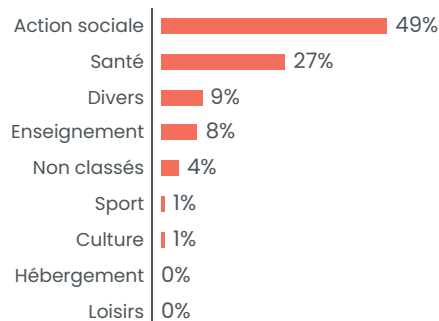
## Associations employeuses

**129** associations employeuses  
soit **7%** des structures employeuses du territoire

### Répartition par tranches d'effectifs salariés



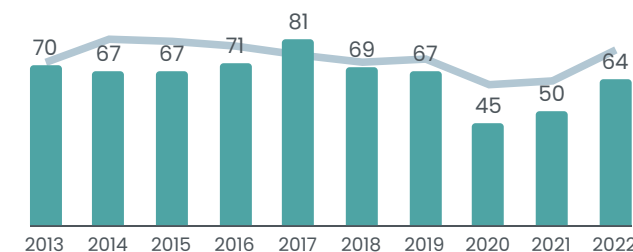
### Répartition des emplois associatifs par secteurs



## Créations d'associations

**65,1** nouvelles associations par an en moyenne  
soit **5,15** création d'association pour 1000 habitants en 10 ans

### Créations par année



### Créations par secteur



■ CA d'Hénin-Carvin  
■ Département

PAS-DE-CALAIS

1 465 278 HABITANTS



**23 500** ASSOCIATIONS ACTIVES ESTIMÉES SOIT **16** POUR 1000 HABITANTS


**1 018** créations d'associations par an en moyenne  
soit **6,9** créations d'associations pour 1000 habitants en 10 ans

**1960** associations employeuses / **46 253** salariés associatifs

Communauté d'agglomération

# LENS - LIÉVIN

244 709 habitants



## Associations du territoire

**3510** associations actives estimées  
soit **14** pour 1000 habitants

## Emploi associatif

**6724** salariés associatifs  
soit **10%** des salariés du territoire

pour **5425** équivalents temps plein

**153 317 673 €** de masse salariale totale  
dans le secteur associatif sur le territoire

## Salariés associatifs

### Répartition par genre

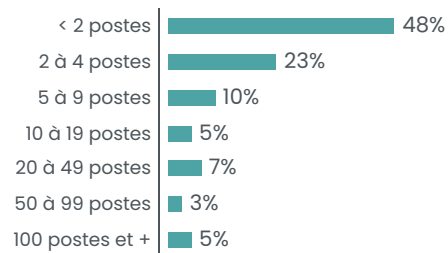


Une rémunération brute moyenne  
de **28 259 €** par an pour un équivalent  
temps plein dans le secteur associatif  
soit une rémunération inférieure de **14%**  
par rapport à la moyenne « tous secteurs confondus »

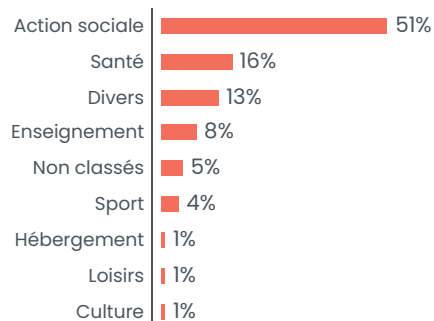
## Associations employeuses

**258** associations employeuses  
soit **8%** des structures employeuses du territoire

### Répartition par tranches d'effectifs salariés



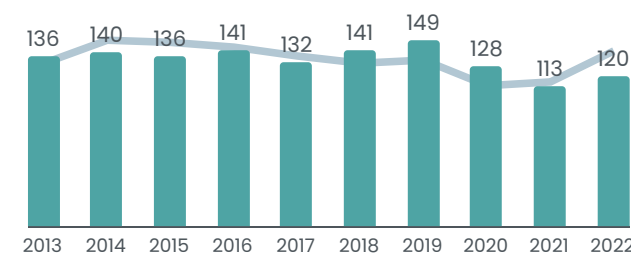
### Répartition des emplois associatifs par secteurs



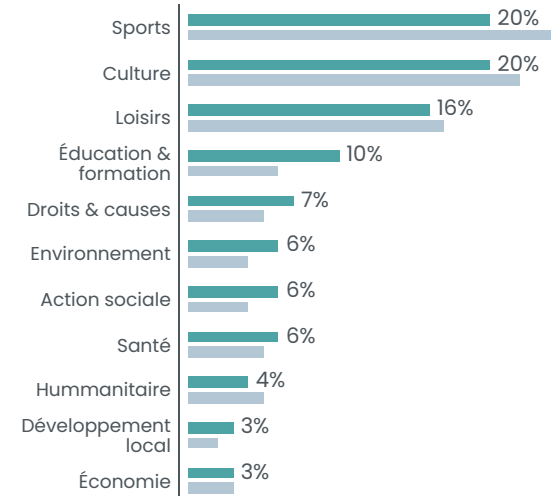
## Créations d'associations

**133,6** nouvelles associations par an en moyenne  
soit **5,46** création d'association pour 1000 habitants en 10 ans

### Créations par année



### Créations par secteur



■ CA de Lens - Liévin  
■ Département

PAS-DE-CALAIS

1 465 278 HABITANTS



**23 500** ASSOCIATIONS ACTIVES ESTIMÉES SOIT **16** POUR 1000 HABITANTS

**1 018** créations d'associations par an en moyenne  
soit **6,9** créations d'associations pour 1000 habitants en 10 ans

**1960** associations employeuses / **46 253** salariés associatifs

Communauté de communes

# TERRE DES DEUX CAPS

22 459 habitants



## Associations du territoire

**350** associations actives estimées  
soit **16** pour 1000 habitants

## Emploi associatif

**476** salariés associatifs  
soit **11%** des salariés du territoire

pour **351** équivalents temps plein

**8753674 €** de masse salariale totale  
dans le secteur associatif sur le territoire

## Salariés associatifs

Répartition par genre

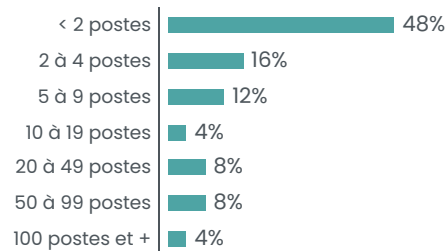


Une rémunération brute moyenne  
de **24 928 €** par an pour un équivalent  
temps plein dans le secteur associatif  
soit une rémunération inférieure de **20%**  
par rapport à la moyenne « tous secteurs confondus »

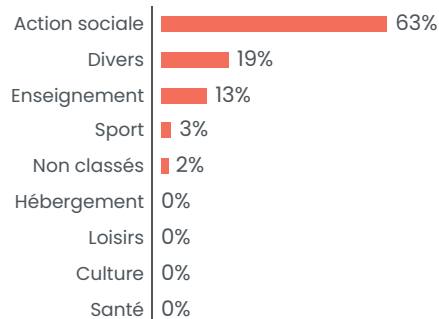
## Associations employeuses

**25** associations employeuses  
soit **5%** des structures employeuses du territoire

Répartition par tranches d'effectifs salariés



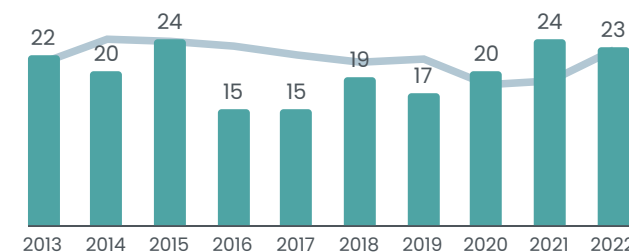
Répartition des emplois associatifs par secteurs



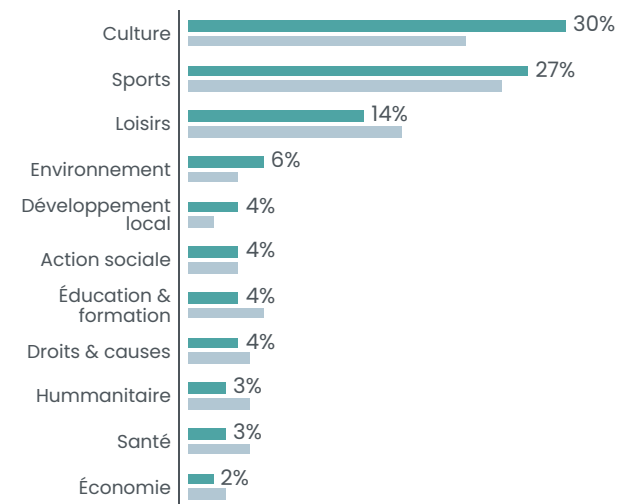
## Créations d'associations

**19,9** nouvelles associations par an en moyenne  
soit **8,86** création d'association pour 1000 habitants en 10ans

Créations par année



Créations par secteur



■ CC de la Terre des Deux Caps  
■ Département

PAS-DE-CALAIS

1 465 278 HABITANTS




**23 500** ASSOCIATIONS ACTIVES ESTIMÉES SOIT **16** POUR 1000 HABITANTS

**1 018** créations d'associations par an en moyenne  
soit **6,9** créations d'associations pour 1000 habitants en 10 ans

**1960** associations employeuses / **46 253** salariés associatifs

# Communauté d'agglomération BOULONNAIS

116 658 habitants



## Associations du territoire

**2060** associations actives estimées  
soit **18** pour 1000 habitants

## Emploi associatif

**4148** salariés associatifs  
soit **10%** des salariés du territoire

pour **3184** équivalents temps plein

**87 009 838 €** de masse salariale totale  
dans le secteur associatif sur le territoire

## Salariés associatifs

### Répartition par genre

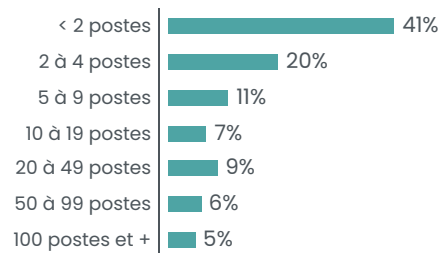


Une rémunération brute moyenne  
de **27 328 €** par an pour un équivalent  
temps plein dans le secteur associatif  
soit une rémunération inférieure de **14%**  
par rapport à la moyenne « tous secteurs confondus »

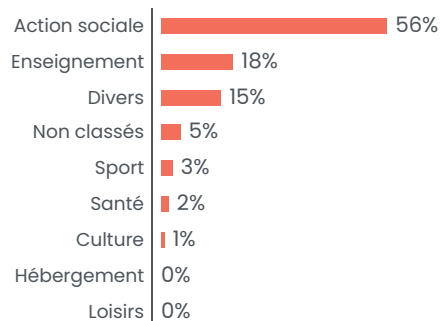
## Associations employeuses

**201** associations employeuses  
soit **8%** des structures employeuses du territoire

### Répartition par tranches d'effectifs salariés



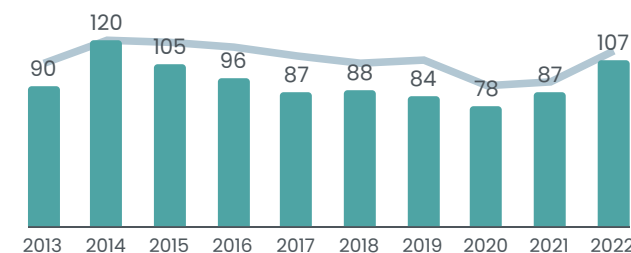
### Répartition des emplois associatifs par secteurs



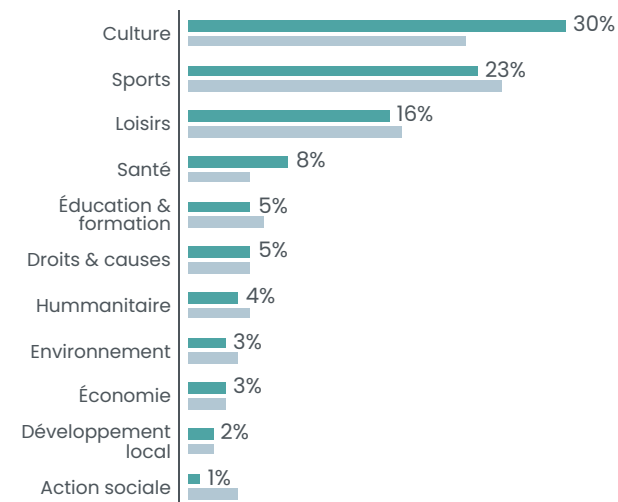
## Créations d'associations

**94,2** nouvelles associations par an en moyenne  
soit **8,07** création d'association pour 1000 habitants en 10ans

### Créations par année



### Créations par secteur



■ CA du Boulonnais  
■ Département

PAS-DE-CALAIS

1 465 278 HABITANTS



**23 500** ASSOCIATIONS ACTIVES ESTIMÉES SOIT **16** POUR 1000 HABITANTS

**1 018** créations d'associations par an en moyenne  
soit **6,9** créations d'associations pour 1000 habitants en 10 ans

**1960** associations employeuses / **46 253** salariés associatifs



# Communauté de communes RÉGION D'AUDRUICQ

27 501 habitants



## Associations du territoire

**370** associations actives estimées  
soit **13** pour 1000 habitants

## Emploi associatif

**516** salariés associatifs  
soit **17%** des salariés du territoire

pour **380** équivalents temps plein

**8 942 603 €** de masse salariale totale  
dans le secteur associatif sur le territoire

## Salariés associatifs

### Répartition par genre

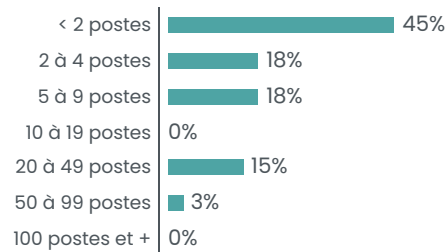


Une rémunération brute moyenne  
de **23 554 €** par an pour un équivalent  
temps plein dans le secteur associatif  
soit une rémunération inférieure de **14%**  
par rapport à la moyenne « tous secteurs confondus »

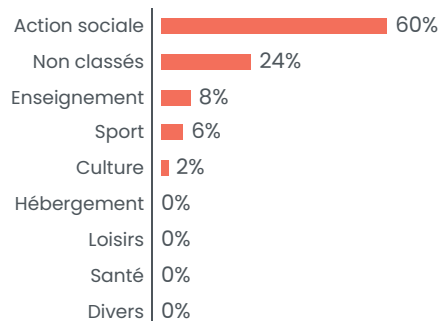
## Associations employeuses

**33** associations employeuses  
soit **8%** des structures employeuses du territoire

### Répartition par tranches d'effectifs salariés



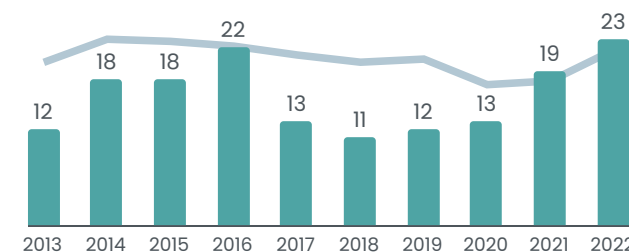
### Répartition des emplois associatifs par secteurs



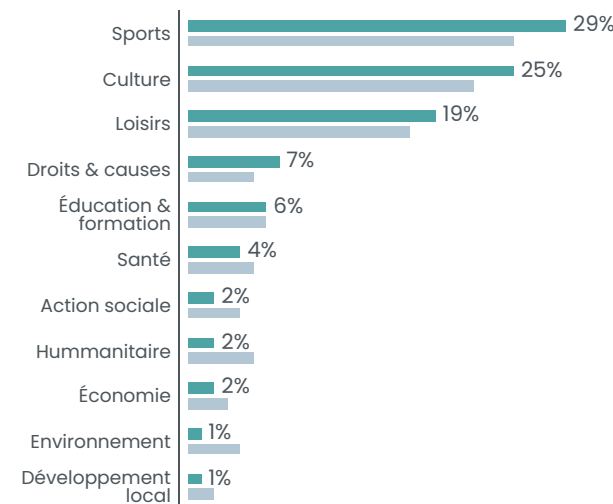
## Créations d'associations

**16,1** nouvelles associations par an en moyenne  
soit **5,85** création d'association pour 1000 habitants en 10 ans

### Créations par année



### Créations par secteur



■ CC de la Région d'Audruicq  
■ Département

PAS-DE-CALAIS

1 465 278 HABITANTS




**23 500** ASSOCIATIONS ACTIVES ESTIMÉES SOIT **16** POUR 1000 HABITANTS

**1 018** créations d'associations par an en moyenne  
soit **6,9** créations d'associations pour 1000 habitants en 10 ans

**1960** associations employeuses / **46 253** salariés associatifs

# Communauté de communes PAYS DE LUMBRES

24 682 habitants



## Associations du territoire

**350** associations actives estimées  
soit **14** pour 1000 habitants

## Emploi associatif

**456** salariés associatifs  
soit **10%** des salariés du territoire

pour **303** équivalents temps plein

**8 254 483 €** de masse salariale totale  
dans le secteur associatif sur le territoire

## Salariés associatifs

### Répartition par genre

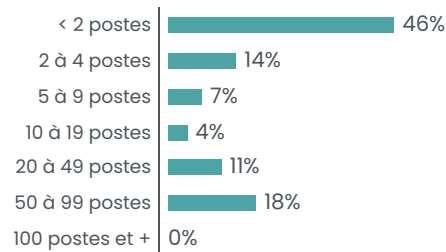


Une rémunération brute moyenne  
de **27 284 €** par an pour un équivalent  
temps plein dans le secteur associatif  
soit une rémunération inférieure de **9%**  
par rapport à la moyenne « tous secteurs confondus »

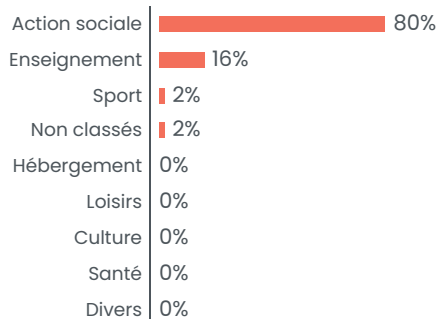
## Associations employeuses

**28** associations employeuses  
soit **6%** des structures employeuses du territoire

### Répartition par tranches d'effectifs salariés



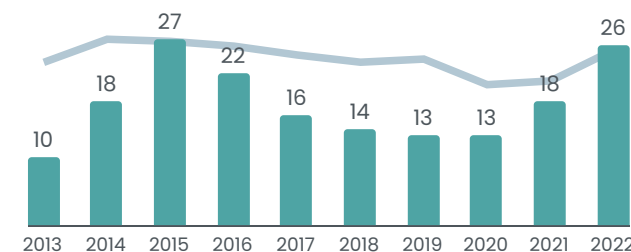
### Répartition des emplois associatifs par secteurs



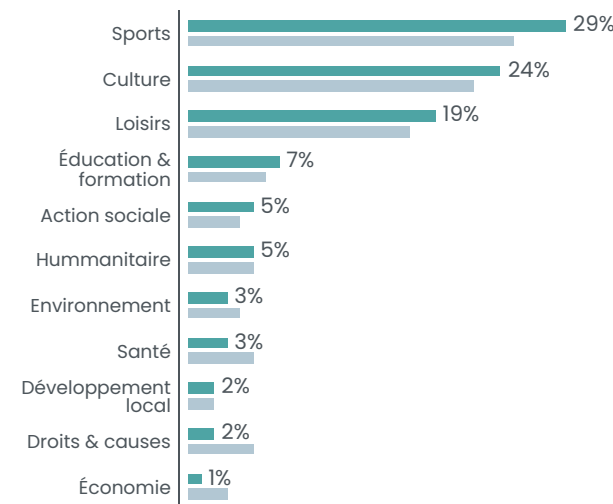
## Créations d'associations

**17,7** nouvelles associations par an en moyenne  
soit **7,17** création d'association pour 1000 habitants en 10ans

### Créations par année



### Créations par secteur



■ CC du Pays de Lumbres  
■ Département

PAS-DE-CALAIS

1 465 278 HABITANTS



**23 500** ASSOCIATIONS ACTIVES ESTIMÉES SOIT **16** POUR 1000 HABITANTS

**1 018** créations d'associations par an en moyenne  
soit **6,9** créations d'associations pour 1000 habitants en 10 ans

**1960** associations employeuses / **46 253** salariés associatifs

# Communauté d'agglomération CALAISIS

104 918 habitants



## Associations du territoire

**1720** associations actives estimées  
soit **16** pour 1000 habitants

## Emploi associatif

**3 419** salariés associatifs  
soit **9%** des salariés du territoire

pour **2585** équivalents temps plein

**66 982 815 €** de masse salariale totale  
dans le secteur associatif sur le territoire

## Salariés associatifs

### Répartition par genre

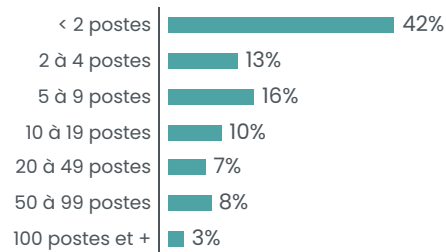


Une rémunération brute moyenne  
de **25 915 €** par an pour un équivalent  
temps plein dans le secteur associatif  
soit une rémunération inférieure de **22%**  
par rapport à la moyenne « tous secteurs confondus »

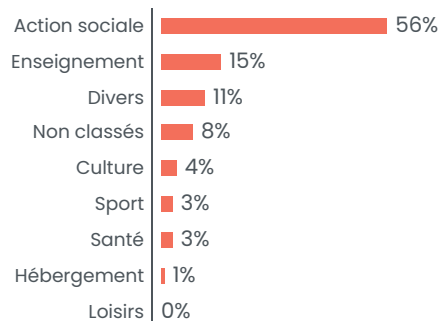
## Associations employeuses

**143** associations employeuses  
soit **8%** des structures employeuses du territoire

### Répartition par tranches d'effectifs salariés



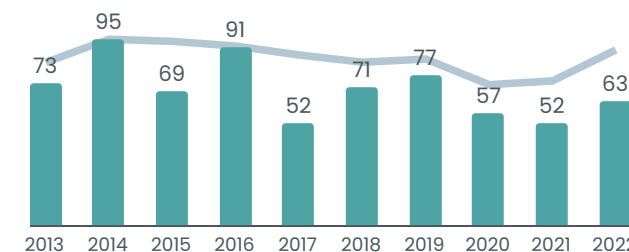
### Répartition des emplois associatifs par secteurs



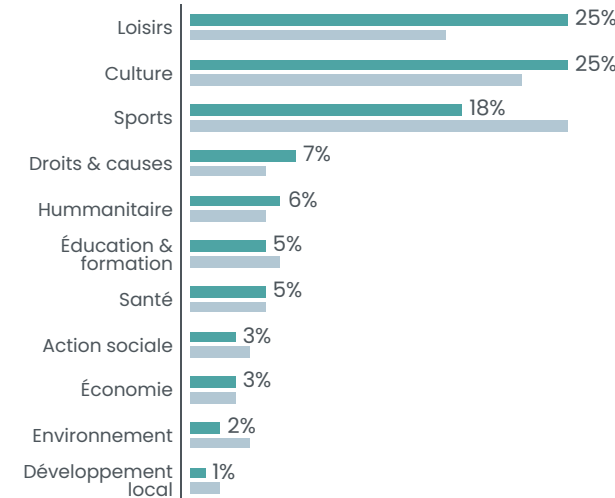
## Créations d'associations

**70** nouvelles associations par an en moyenne  
soit **6,67** création d'association pour 1000 habitants en 10 ans

### Créations par année



### Créations par secteur



■ CA du Calaisis  
■ Département

PAS-DE-CALAIS

1 465 278 HABITANTS



**23 500** ASSOCIATIONS ACTIVES ESTIMÉES SOIT **16** POUR 1000 HABITANTS

**1 018** créations d'associations par an en moyenne  
soit **6,9** créations d'associations pour 1000 habitants en 10 ans

**1960** associations employeuses / **46 253** salariés associatifs



# SOMME



CC de la Haute Somme (Combles - Péronne - Roisel) .....	97
CC Terre de Picardie .....	98
CC Ponthieu-Marquenterre .....	99
CC du Vimeu .....	100
CC du Territoire Nord Picardie .....	101
CC Avre Luce Noye .....	102
CC du Grand Roye .....	103
CC de l'Est de la Somme .....	104
CA de la Baie de Somme .....	105
CC Somme Sud-Ouest .....	106
CC Nièvre et Somme .....	107
CC du Val de Somme .....	108
CA Amiens Métropole .....	109
CC du Pays du Coquelicot .....	110



Communauté de communes

# HAUTE SOMME (COMBLES - PÉRONNE - ROISEL)

28 547 habitants

## Associations du territoire

**490** associations actives estimées  
soit **17** pour 1000 habitants

## Emploi associatif

**951** salariés associatifs  
soit **10%** des salariés du territoire

pour **712** équivalents temps plein

**18 631 239 €** de masse salariale totale  
dans le secteur associatif sur le territoire

## Salariés associatifs

Répartition par genre

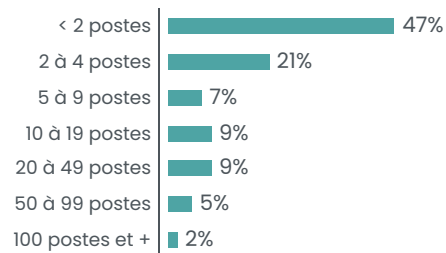


Une rémunération brute moyenne  
de **26 172 €** par an pour un équivalent  
temps plein dans le secteur associatif  
soit une rémunération inférieure de **15%**  
par rapport à la moyenne « tous secteurs confondus »

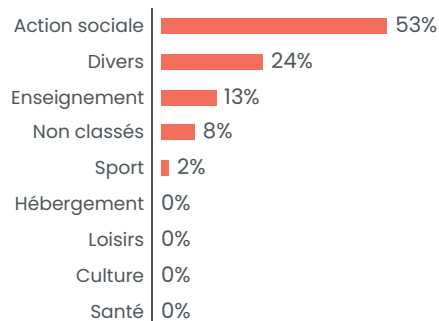
## Associations employeuses

**43** associations employeuses  
soit **6%** des structures employeuses du territoire

### Répartition par tranches d'effectifs salariés



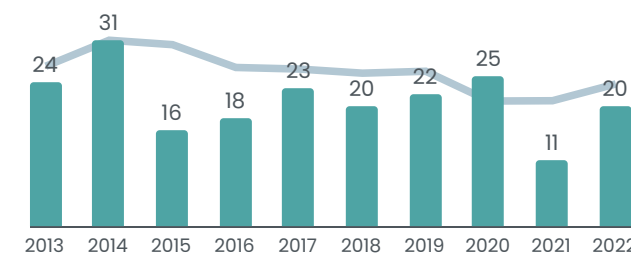
### Répartition des emplois associatifs par secteurs



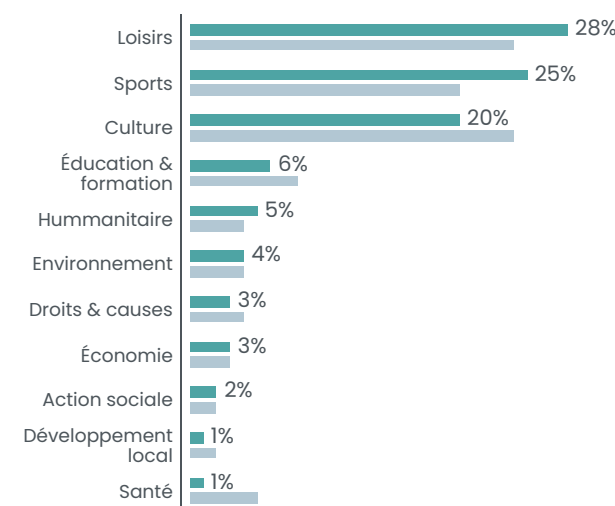
## Créations d'associations

**21** nouvelles associations par an en moyenne  
soit **7,36** création d'association pour 1000 habitants en 10 ans

### Créations par année



### Créations par secteur



■ CC de la Haute Somme (Combles - Péronne - Roisel)  
■ Département

SOMME

570 559 HABITANTS



**10 800** ASSOCIATIONS ACTIVES ESTIMÉES SOIT **19** POUR 1000 HABITANTS

**487** créations d'associations par an en moyenne  
soit **8,5** créations d'associations pour 1000 habitants en 10 ans

**1058** associations employeuses / **17 612** salariés associatifs

# Communauté de communes TERRE DE PICARDIE

18 595 habitants



## Associations du territoire

**280** associations actives estimées  
soit **15** pour 1000 habitants

## Emploi associatif

**219** salariés associatifs  
soit **5%** des salariés du territoire

pour **178** équivalents temps plein

**4 868 026 €** de masse salariale totale  
dans le secteur associatif sur le territoire

## Salariés associatifs

### Répartition par genre

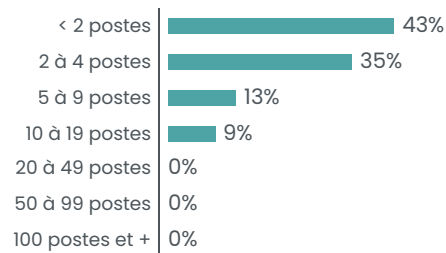


Une rémunération brute moyenne  
de **27 304 €** par an pour un équivalent  
temps plein dans le secteur associatif  
soit une rémunération inférieure de **8%**  
par rapport à la moyenne « tous secteurs confondus »

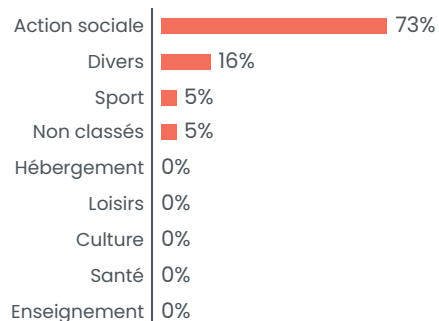
## Associations employeuses

**23** associations employeuses  
soit **5%** des structures employeuses du territoire

### Répartition par tranches d'effectifs salariés



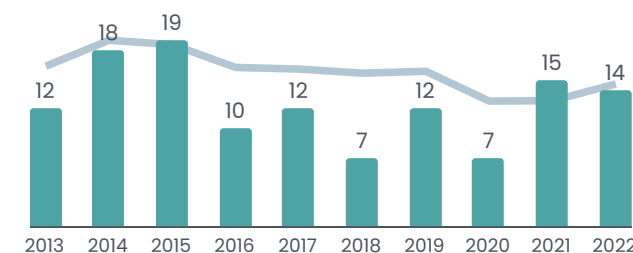
### Répartition des emplois associatifs par secteurs



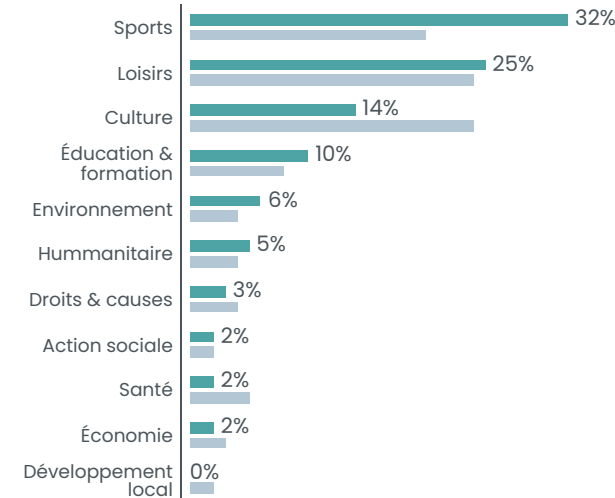
## Créations d'associations

**12,6** nouvelles associations par an en moyenne  
soit **6,78** création d'association pour 1000 habitants en 10 ans

### Créations par année



### Créations par secteur



■ CC Terre de Picardie  
■ Département

SOMME


570 559 HABITANTS



**10 800** ASSOCIATIONS ACTIVES ESTIMÉES SOIT **19** POUR 1000 HABITANTS

**487** créations d'associations par an en moyenne  
soit **8,5** créations d'associations pour 1000 habitants en 10 ans

**1058** associations employeuses / **17 612** salariés associatifs



## Associations du territoire

**630** associations actives estimées  
soit **19** pour 1000 habitants

## Emploi associatif

**458** salariés associatifs  
soit **7%** des salariés du territoire

pour **357** équivalents temps plein

**9 935 790 €** de masse salariale totale  
dans le secteur associatif sur le territoire

## Salariés associatifs

### Répartition par genre

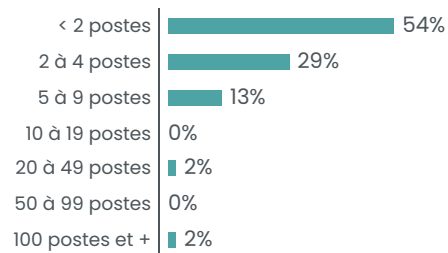


Une rémunération brute moyenne  
de **27 801 €** par an pour un équivalent  
temps plein dans le secteur associatif  
soit une rémunération inférieure de **0%**  
par rapport à la moyenne « tous secteurs confondus »

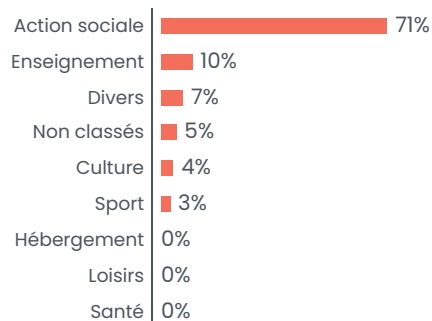
## Associations employeuses

**52** associations employeuses  
soit **5%** des structures employeuses du territoire

### Répartition par tranches d'effectifs salariés



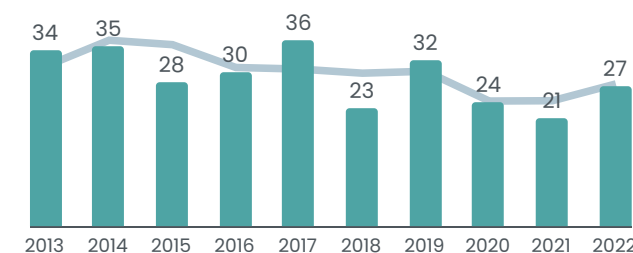
### Répartition des emplois associatifs par secteurs



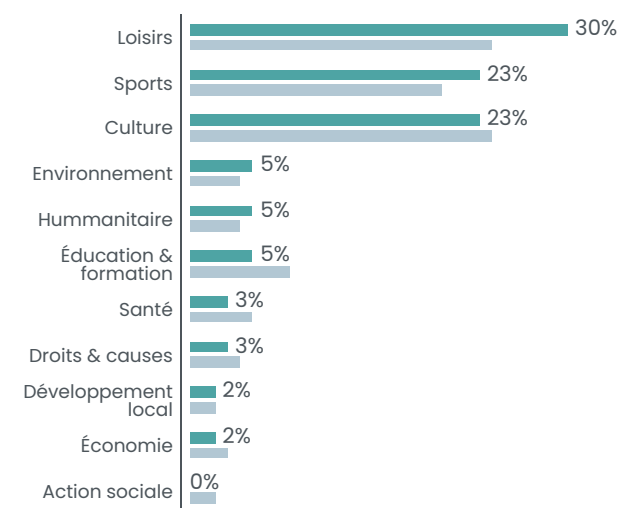
## Créations d'associations

**29** nouvelles associations par an en moyenne  
soit **8,56** création d'association pour 1000 habitants en 10 ans

### Créations par année



### Créations par secteur



■ CC Ponthieu-Marquenterre  
■ Département

SOMME

570 559 HABITANTS



**10 800** ASSOCIATIONS ACTIVES ESTIMÉES SOIT **19** POUR 1000 HABITANTS

**487** créations d'associations par an en moyenne  
soit **8,5** créations d'associations pour 1000 habitants en 10 ans

**1058** associations employeuses / **17 612** salariés associatifs



Communauté de communes

**VIMEU**

23 445 habitants



**Associations du territoire**

**290** associations actives estimées  
soit **12** pour 1000 habitants

**Emploi associatif**

**694** salariés associatifs  
soit **9%** des salariés du territoire

pour **503** équivalents temps plein

**13 216 233 €** de masse salariale totale  
dans le secteur associatif sur le territoire

**Salariés associatifs**

Répartition par genre

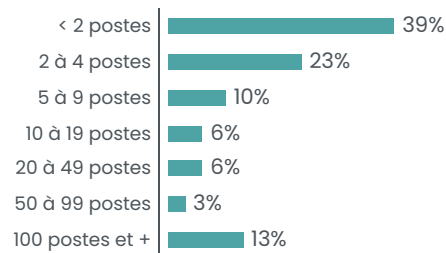


Une rémunération brute moyenne  
de **26 271 €** par an pour un équivalent  
temps plein dans le secteur associatif  
soit une rémunération inférieure de **17%**  
par rapport à la moyenne « tous secteurs confondus »

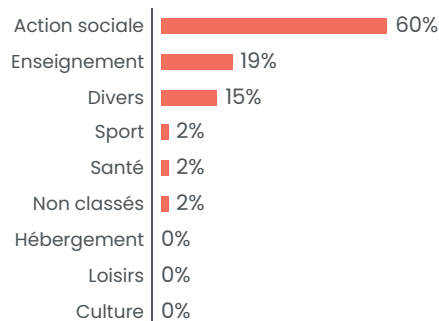
**Associations employeuses**

**31** associations employeuses  
soit **6%** des structures employeuses du territoire

Répartition par tranches d'effectifs salariés



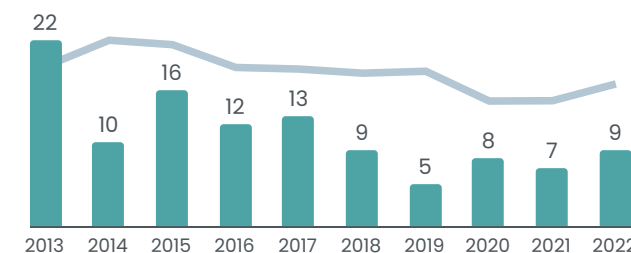
Répartition des emplois associatifs par secteurs



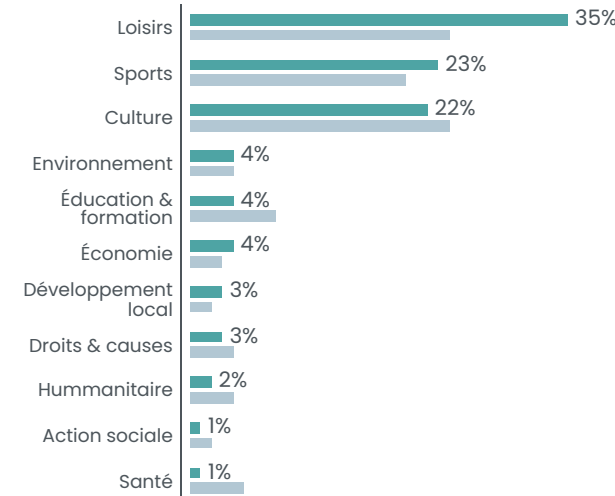
**Créations d'associations**

**11,1** nouvelles associations par an en moyenne  
soit **4,73** création d'association pour 1000 habitants en 10ans

Créations par année



Créations par secteur



■ CC du Vimeu  
■ Département


**SOMME** 570 559 HABITANTS



**10 800** ASSOCIATIONS ACTIVES ESTIMÉES SOIT **19** POUR 1000 HABITANTS

**487** créations d'associations par an en moyenne  
soit **8,5** créations d'associations pour 1000 habitants en 10 ans

**1058** associations employeuses / **17 612** salariés associatifs



## Associations du territoire

**470** associations actives estimées  
soit **14** pour 1000 habitants

## Emploi associatif

**351** salariés associatifs  
soit **6%** des salariés du territoire

pour **268** équivalents temps plein

**8 084 133 €** de masse salariale totale  
dans le secteur associatif sur le territoire

## Salariés associatifs

### Répartition par genre

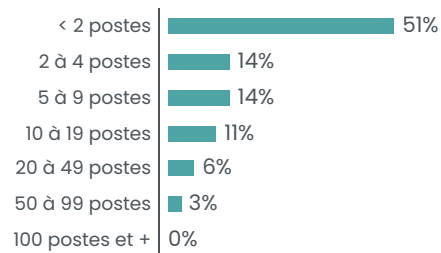


Une rémunération brute moyenne  
de **30 204 €** par an pour un équivalent  
temps plein dans le secteur associatif  
soit une rémunération inférieure de **0%**  
par rapport à la moyenne « tous secteurs confondus »

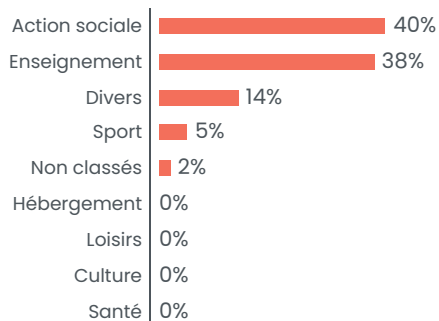
## Associations employeuses

**35** associations employeuses  
soit **5%** des structures employeuses du territoire

### Répartition par tranches d'effectifs salariés



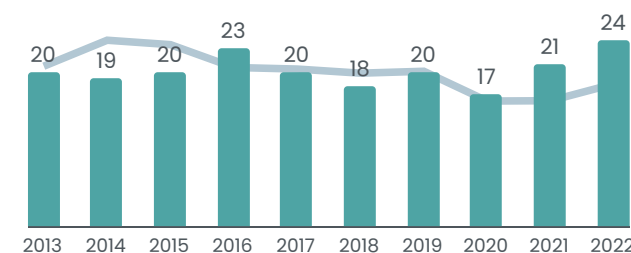
### Répartition des emplois associatifs par secteurs



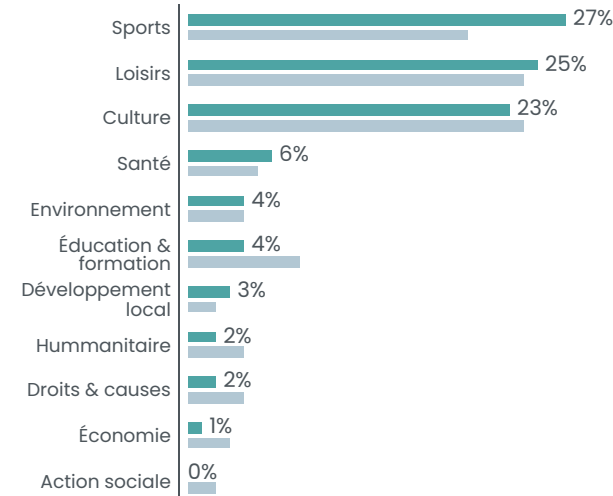
## Créations d'associations

**20,2** nouvelles associations par an en moyenne  
soit **6,23** création d'association pour 1000 habitants en 10ans

### Créations par année



### Créations par secteur



■ CC du Territoire Nord Picardie  
■ Département

**SOMME**

**570 559 HABITANTS**



**10 800 ASSOCIATIONS ACTIVES ESTIMÉES SOIT 19 POUR 1000 HABITANTS**

**487** créations d'associations par an en moyenne  
soit **8,5** créations d'associations pour 1000 habitants en 10 ans

**1058** associations employeuses / **17 612** salariés associatifs

Communauté de communes  
**AVRE LUCE NOYE**

22 231 habitants



### Associations du territoire

**340** associations actives estimées  
soit **15** pour 1000 habitants

### Emploi associatif

**75** salariés associatifs  
soit **2%** des salariés du territoire

pour **32** équivalents temps plein

**822105 €** de masse salariale totale  
dans le secteur associatif sur le territoire

### Salariés associatifs

Répartition par genre

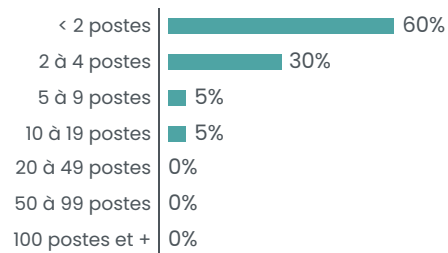


Une rémunération brute moyenne  
de **25787 €** par an pour un équivalent  
temps plein dans le secteur associatif  
soit une rémunération inférieure de **18%**  
par rapport à la moyenne « tous secteurs confondus »

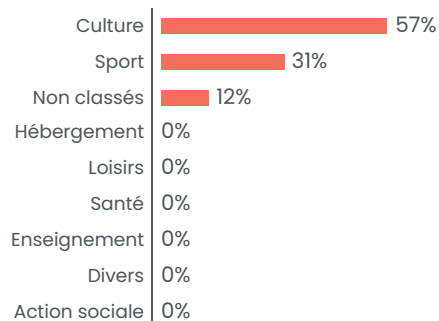
### Associations employeuses

**20** associations employeuses  
soit **5%** des structures employeuses du territoire

Répartition par tranches d'effectifs salariés



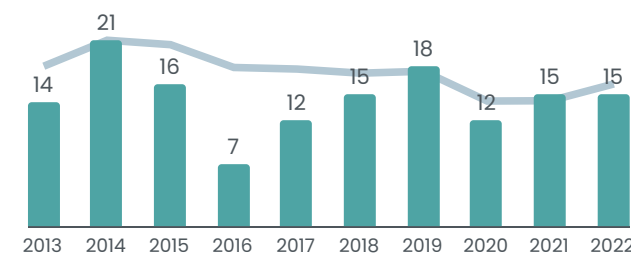
Répartition des emplois associatifs par secteurs



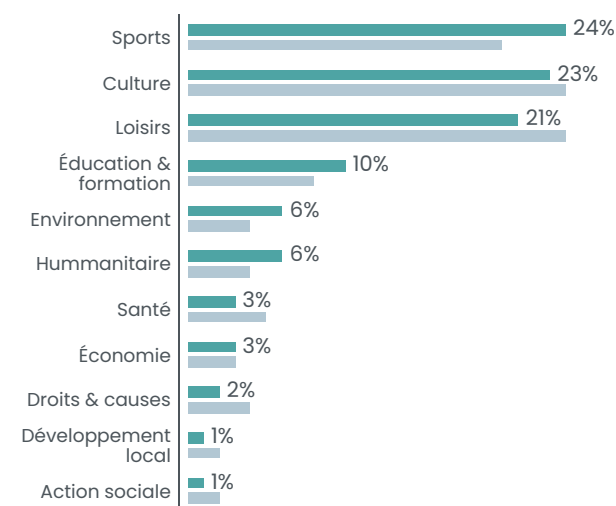
### Créations d'associations

**14,5** nouvelles associations par an en moyenne  
soit **6,52** création d'association pour 1000 habitants en 10ans

Créations par année



Créations par secteur



■ CC Avre Luce Noye  
■ Département

SOMME

570 559 HABITANTS



**10 800** ASSOCIATIONS ACTIVES ESTIMÉES SOIT **19** POUR 1000 HABITANTS

**487** créations d'associations par an en moyenne  
soit **8,5** créations d'associations pour 1000 habitants en 10 ans

**1058** associations employeuses / **17 612** salariés associatifs

# Communauté de communes GRAND ROYE

26 253 habitants



## Associations du territoire

**460** associations actives estimées  
soit **18** pour 1000 habitants

## Emploi associatif

**613** salariés associatifs  
soit **7%** des salariés du territoire

pour **496** équivalents temps plein

**12 610 059 €** de masse salariale totale  
dans le secteur associatif sur le territoire

## Salariés associatifs

### Répartition par genre

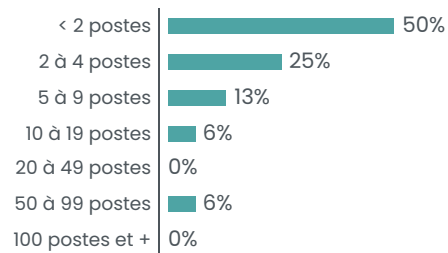


Une rémunération brute moyenne  
de **25 429 €** par an pour un équivalent  
temps plein dans le secteur associatif  
soit une rémunération inférieure de **22%**  
par rapport à la moyenne « tous secteurs confondus »

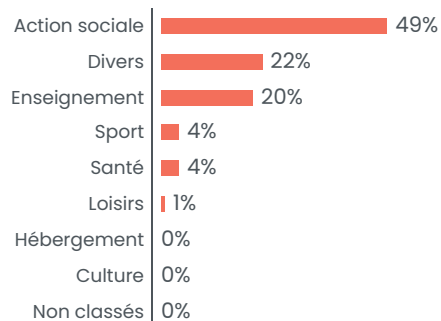
## Associations employeuses

**32** associations employeuses  
soit **5%** des structures employeuses du territoire

### Répartition par tranches d'effectifs salariés



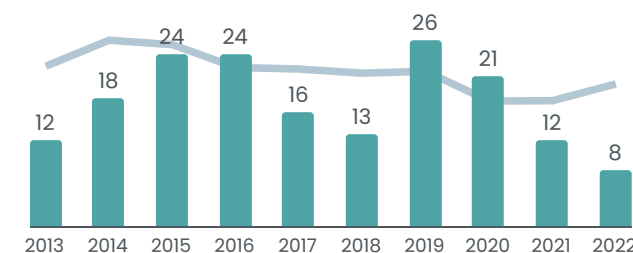
### Répartition des emplois associatifs par secteurs



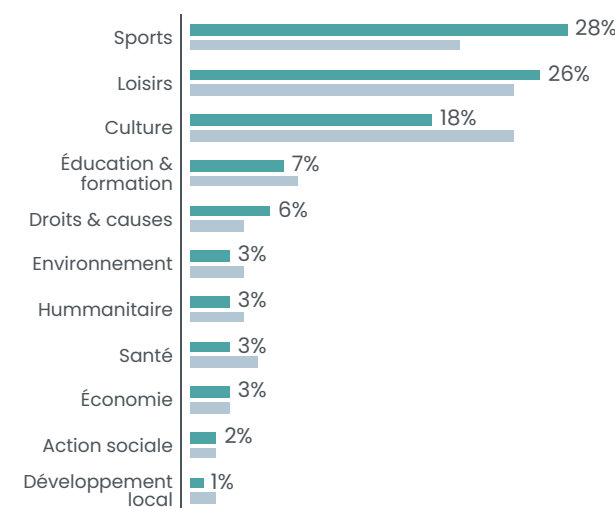
## Créations d'associations

**17,4** nouvelles associations par an en moyenne  
soit **6,63** création d'association pour 1000 habitants en 10ans

### Créations par année



### Créations par secteur



■ CC du Grand Roye  
■ Département

SOMME

570 559 HABITANTS



**10 800** ASSOCIATIONS ACTIVES ESTIMÉES SOIT **19** POUR 1000 HABITANTS

**487** créations d'associations par an en moyenne  
soit **8,5** créations d'associations pour 1000 habitants en 10 ans

**1058** associations employeuses / **17 612** salariés associatifs

# Communauté de communes EST DE LA SOMME

21 015 habitants



## Associations du territoire

**310** associations actives estimées  
soit **15** pour 1000 habitants

## Emploi associatif

**297** salariés associatifs  
soit **6%** des salariés du territoire

pour **223** équivalents temps plein

**6 212 609 €** de masse salariale totale  
dans le secteur associatif sur le territoire

## Salariés associatifs

### Répartition par genre

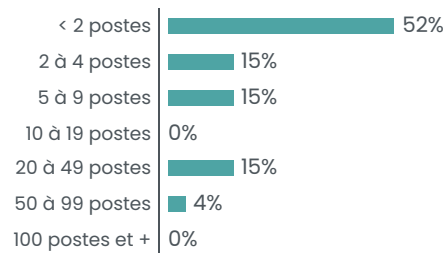


Une rémunération brute moyenne  
de **27 801 €** par an pour un équivalent  
temps plein dans le secteur associatif  
soit une rémunération inférieure de **19%**  
par rapport à la moyenne « tous secteurs confondus »

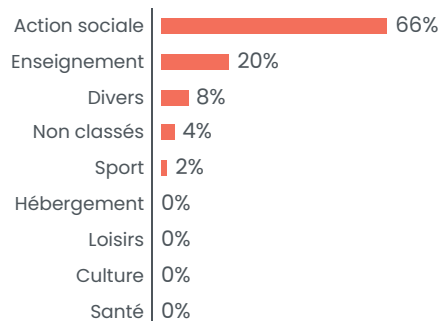
## Associations employeuses

**27** associations employeuses  
soit **6%** des structures employeuses du territoire

### Répartition par tranches d'effectifs salariés



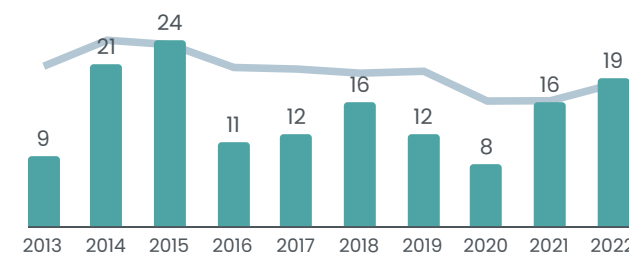
### Répartition des emplois associatifs par secteurs



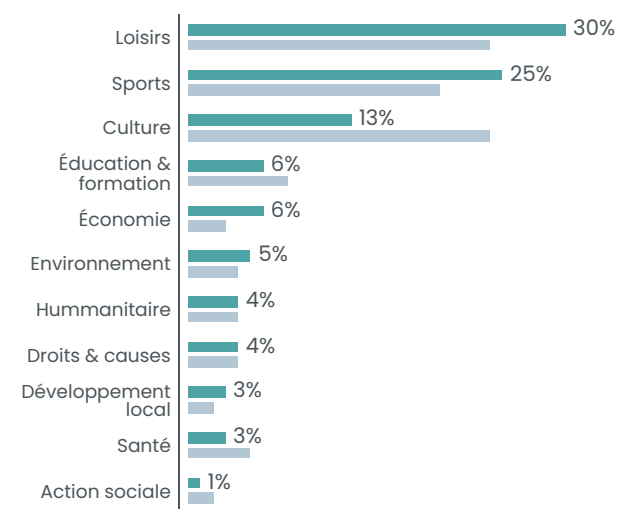
## Créations d'associations

**14,8** nouvelles associations par an en moyenne  
soit **7,04** création d'association pour 1000 habitants en 10 ans

### Créations par année



### Créations par secteur



■ CC de l'Est de la Somme  
■ Département

SOMME

570 559 HABITANTS



**10 800** ASSOCIATIONS ACTIVES ESTIMÉES SOIT **19** POUR 1000 HABITANTS

**487** créations d'associations par an en moyenne  
soit **8,5** créations d'associations pour 1000 habitants en 10 ans

**1058** associations employeuses / **17 612** salariés associatifs

# Communauté d'agglomération BAIE DE SOMME

50 842 habitants



## Associations du territoire

**930** associations actives estimées  
soit **18** pour 1000 habitants

## Emploi associatif

**1774** salariés associatifs  
soit **10%** des salariés du territoire

pour **1360** équivalents temps plein

**35 013 318 €** de masse salariale totale  
dans le secteur associatif sur le territoire

## Salariés associatifs

### Répartition par genre

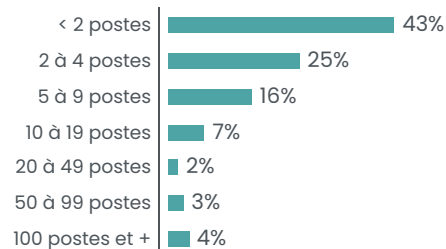


Une rémunération brute moyenne  
de **25 748 €** par an pour un équivalent  
temps plein dans le secteur associatif  
soit une rémunération inférieure de **17%**  
par rapport à la moyenne « tous secteurs confondus »

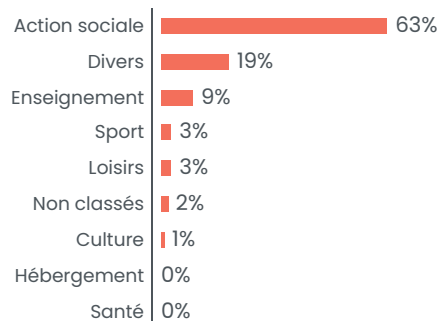
## Associations employeuses

**89** associations employeuses  
soit **8%** des structures employeuses du territoire

### Répartition par tranches d'effectifs salariés



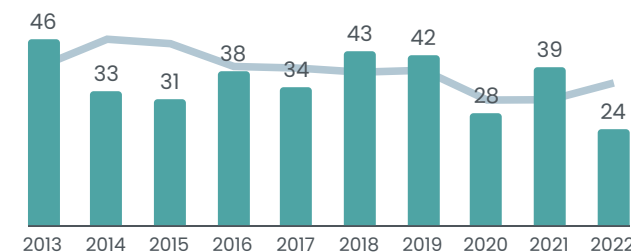
### Répartition des emplois associatifs par secteurs



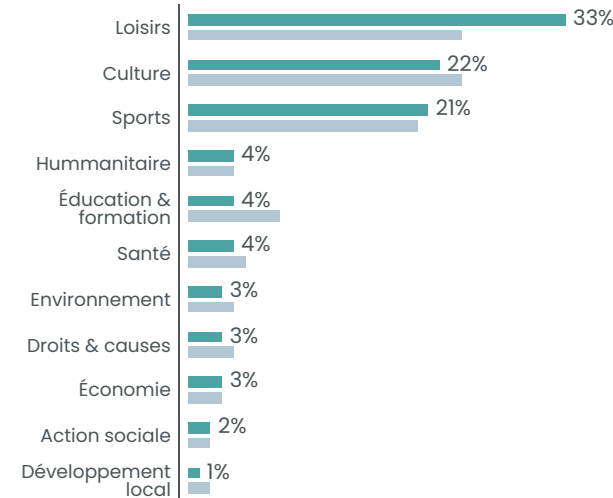
## Créations d'associations

**35,8** nouvelles associations par an en moyenne  
soit **7,04** création d'association pour 1000 habitants en 10ans

### Créations par année



### Créations par secteur



■ CA de la Baie de Somme  
■ Département

SOMME

570 559 HABITANTS



**10 800** ASSOCIATIONS ACTIVES ESTIMÉES SOIT **19** POUR 1000 HABITANTS

**487** créations d'associations par an en moyenne  
soit **8,5** créations d'associations pour 1000 habitants en 10 ans

**1058** associations employeuses / **17 612** salariés associatifs

Communauté de communes

# SOMME SUD-OUEST

39 455 habitants



## Associations du territoire

**580** associations actives estimées  
soit **15** pour 1000 habitants

## Emploi associatif

**585** salariés associatifs  
soit **9%** des salariés du territoire

pour **437** équivalents temps plein

**11 118 606 €** de masse salariale totale  
dans le secteur associatif sur le territoire

## Salariés associatifs

Répartition par genre

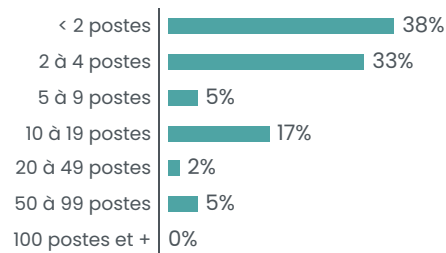


Une rémunération brute moyenne  
de **25 458 €** par an pour un équivalent  
temps plein dans le secteur associatif  
soit une rémunération inférieure de **9%**  
par rapport à la moyenne « tous secteurs confondus »

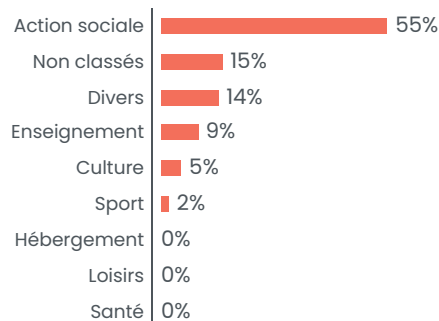
## Associations employeuses

**42** associations employeuses  
soit **5%** des structures employeuses du territoire

### Répartition par tranches d'effectifs salariés



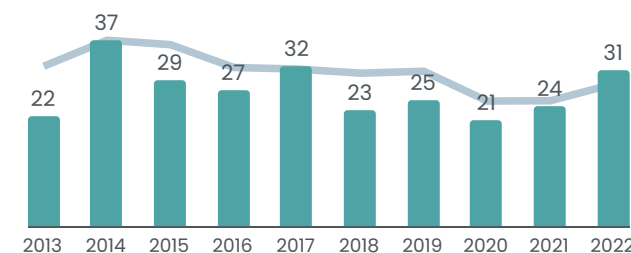
### Répartition des emplois associatifs par secteurs



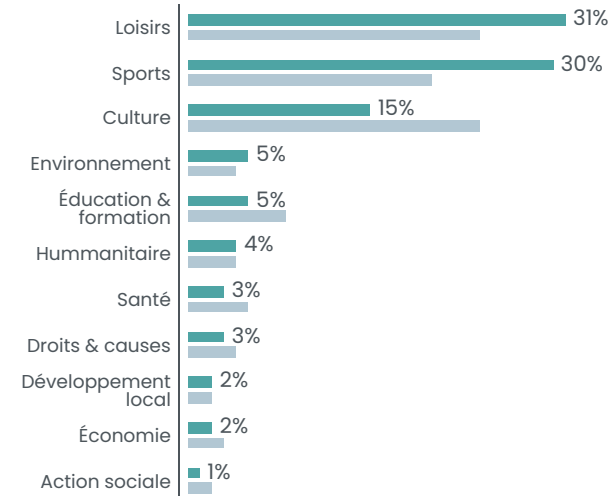
## Créations d'associations

**27,1** nouvelles associations par an en moyenne  
soit **6,87** création d'association pour 1000 habitants en 10 ans

### Créations par année



### Créations par secteur



■ CC Somme Sud-Ouest  
■ Département

SOMME

570 559 HABITANTS



**10 800** ASSOCIATIONS ACTIVES ESTIMÉES SOIT **19** POUR 1000 HABITANTS

**487** créations d'associations par an en moyenne  
soit **8,5** créations d'associations pour 1000 habitants en 10 ans

**1058** associations employeuses / **17 612** salariés associatifs



# Communauté de communes NIÈVRE ET SOMME

28 670 habitants



## Associations du territoire

**450** associations actives estimées  
soit **16** pour 1000 habitants

## Emploi associatif

**477** salariés associatifs  
soit **10%** des salariés du territoire

pour **386** équivalents temps plein

**9718 958 €** de masse salariale totale  
dans le secteur associatif sur le territoire

## Salariés associatifs

### Répartition par genre

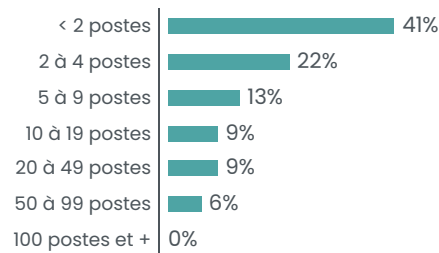


Une rémunération brute moyenne  
de **25 208 €** par an pour un équivalent  
temps plein dans le secteur associatif  
soit une rémunération inférieure de **17%**  
par rapport à la moyenne « tous secteurs confondus »

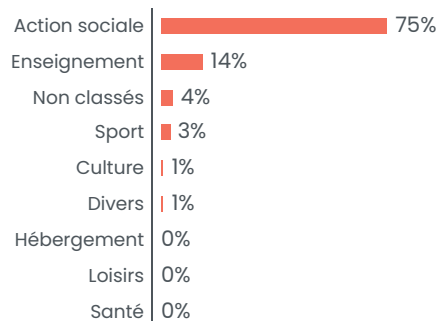
## Associations employeuses

**32** associations employeuses  
soit **8%** des structures employeuses du territoire

### Répartition par tranches d'effectifs salariés



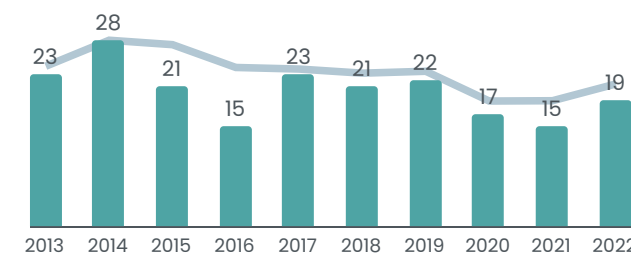
### Répartition des emplois associatifs par secteurs



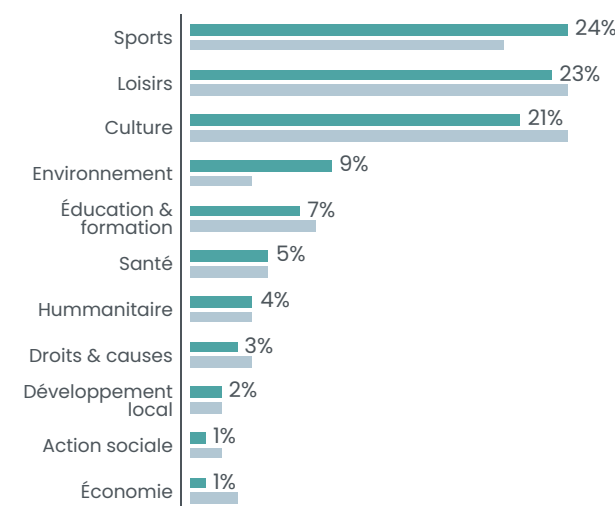
## Créations d'associations

**20,4** nouvelles associations par an en moyenne  
soit **7,12** création d'association pour 1000 habitants en 10 ans

### Créations par année



### Créations par secteur



■ CC Nièvre et Somme  
■ Département

SOMME

570 559 HABITANTS




**10 800** ASSOCIATIONS ACTIVES ESTIMÉES SOIT **19** POUR 1000 HABITANTS

**487** créations d'associations par an en moyenne  
soit **8,5** créations d'associations pour 1000 habitants en 10 ans

**1058** associations employeuses / **17 612** salariés associatifs

# Communauté de communes VAL DE SOMME

26 799 habitants



## Associations du territoire

**430** associations actives estimées  
soit **16** pour 1000 habitants

## Emploi associatif

**481** salariés associatifs  
soit **9%** des salariés du territoire

pour **354** équivalents temps plein

**10 099 129 €** de masse salariale totale  
dans le secteur associatif sur le territoire

## Salariés associatifs

### Répartition par genre

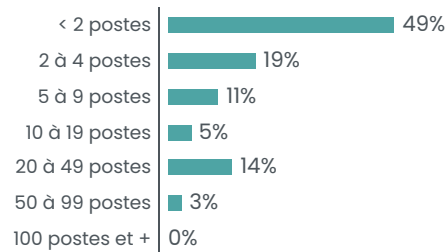


Une rémunération brute moyenne  
de **28 494 €** par an pour un équivalent  
temps plein dans le secteur associatif  
soit une rémunération inférieure de **15%**  
par rapport à la moyenne « tous secteurs confondus »

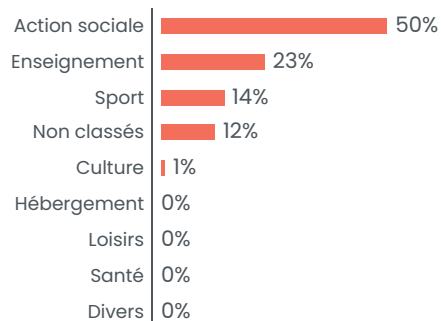
## Associations employeuses

**37** associations employeuses  
soit **8%** des structures employeuses du territoire

### Répartition par tranches d'effectifs salariés



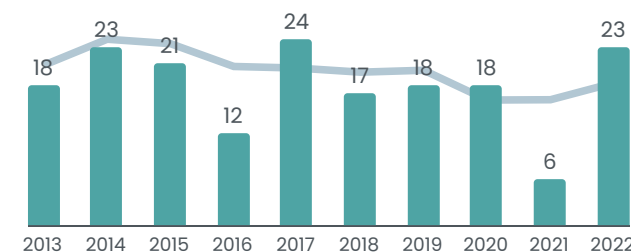
### Répartition des emplois associatifs par secteurs



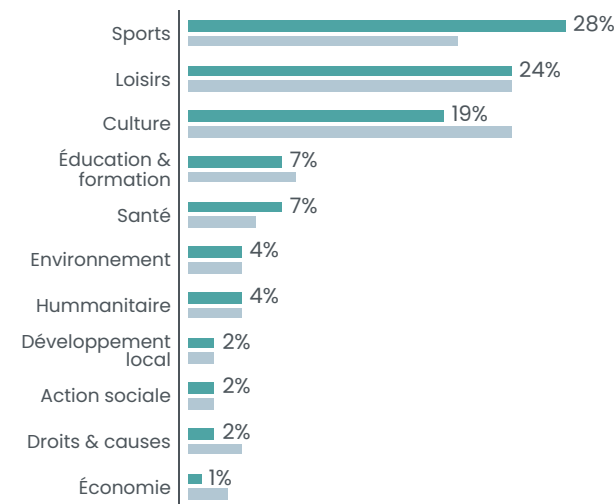
## Créations d'associations

**18** nouvelles associations par an en moyenne  
soit **6,72** création d'association pour 1000 habitants en 10ans

### Créations par année



### Créations par secteur



■ CC du Val de Somme  
■ Département

SOMME

570 559 HABITANTS




**10 800** ASSOCIATIONS ACTIVES ESTIMÉES SOIT **19** POUR 1000 HABITANTS

**487** créations d'associations par an en moyenne  
soit **8,5** créations d'associations pour 1000 habitants en 10 ans

**1058** associations employeuses / **17 612** salariés associatifs

# Communauté d'agglomération AMIENS MÉTROPOLE

183 911 habitants



## Associations du territoire

**4380** associations actives estimées  
soit **24** pour 1000 habitants

## Emploi associatif

**10 002** salariés associatifs  
soit **10%** des salariés du territoire

pour **7732** équivalents temps plein

**238 457 800 €** de masse salariale totale  
dans le secteur associatif sur le territoire

## Salariés associatifs

### Répartition par genre

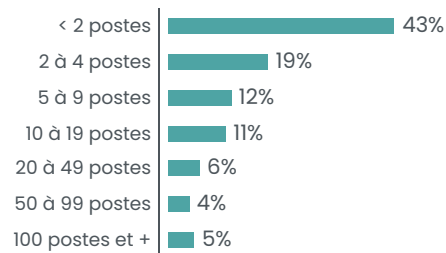


Une rémunération brute moyenne  
de **30 838 €** par an pour un équivalent  
temps plein dans le secteur associatif  
soit une rémunération inférieure de **10%**  
par rapport à la moyenne « tous secteurs confondus »

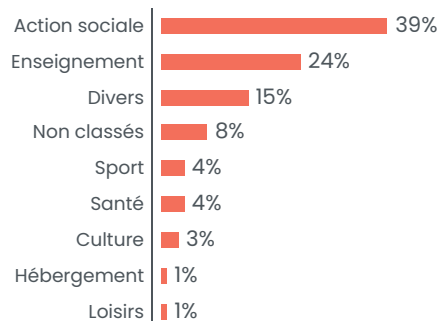
## Associations employeuses

**545** associations employeuses  
soit **13%** des structures employeuses du territoire

### Répartition par tranches d'effectifs salariés



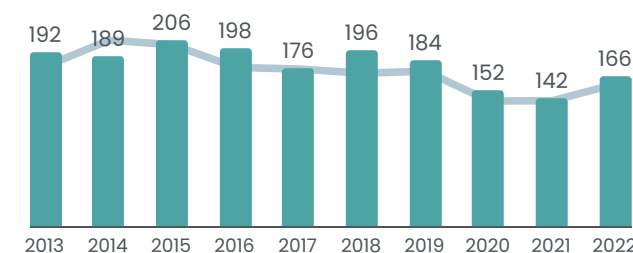
### Répartition des emplois associatifs par secteurs



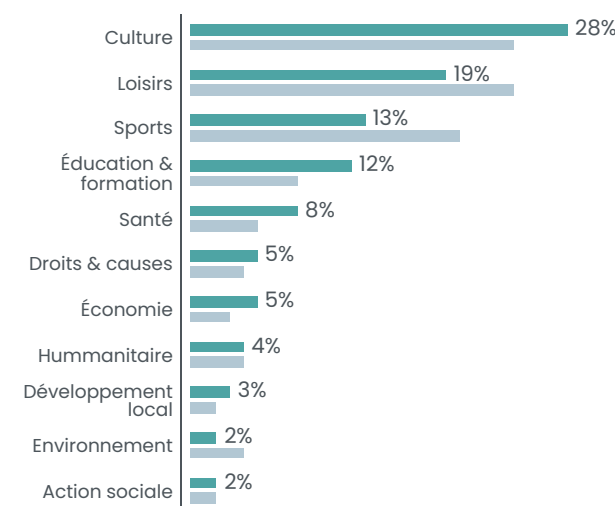
## Créations d'associations

**180,1** nouvelles associations par an en moyenne  
soit **9,79** création d'association pour 1000 habitants en 10 ans

### Créations par année



### Créations par secteur



■ CA Amiens Métropole  
■ Département

SOMME

570 559 HABITANTS



**10 800** ASSOCIATIONS ACTIVES ESTIMÉES SOIT **19** POUR 1000 HABITANTS

**487** créations d'associations par an en moyenne  
soit **8,5** créations d'associations pour 1000 habitants en 10 ans

**1058** associations employeuses / **17 612** salariés associatifs

# Communauté d'agglomération PAYS DU COQUELICOT

29 090 habitants



## Associations du territoire

**430** associations actives estimées  
soit **15** pour 1000 habitants

## Emploi associatif

**510** salariés associatifs  
soit **7%** des salariés du territoire

pour **377** équivalents temps plein

**10 640 388 €** de masse salariale totale  
dans le secteur associatif sur le territoire

## Salariés associatifs

### Répartition par genre

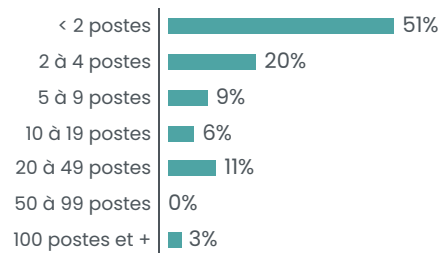


Une rémunération brute moyenne  
de **28 245 €** par an pour un équivalent  
temps plein dans le secteur associatif  
soit une rémunération inférieure de **18%**  
par rapport à la moyenne « tous secteurs confondus »

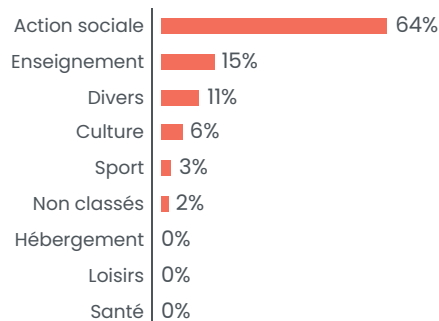
## Associations employeuses

**35** associations employeuses  
soit **5%** des structures employeuses du territoire

### Répartition par tranches d'effectifs salariés



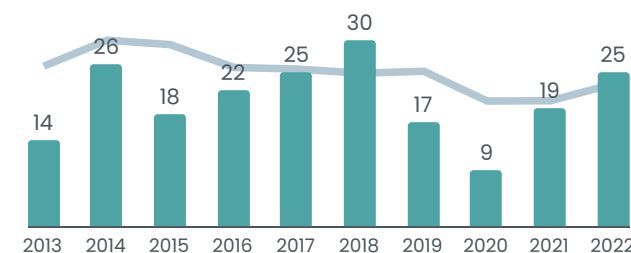
### Répartition des emplois associatifs par secteurs



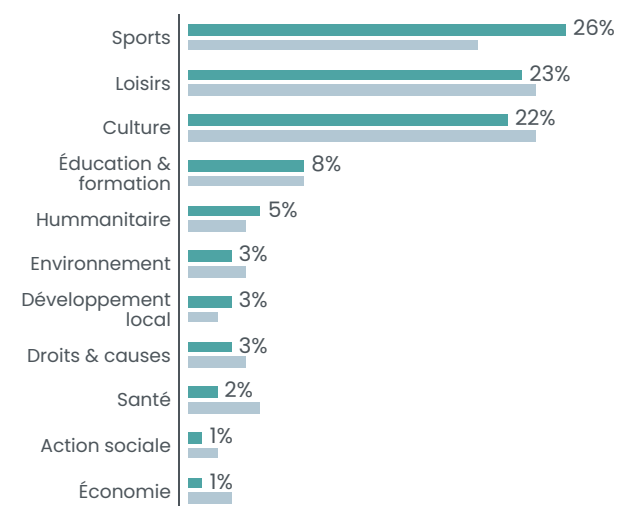
## Créations d'associations

**20,5** nouvelles associations par an en moyenne  
soit **7,05** création d'association pour 1000 habitants en 10ans

### Créations par année



### Créations par secteur



■ CC du Pays du Coquelicot  
■ Département

SOMME

570 559 HABITANTS




**10 800** ASSOCIATIONS ACTIVES ESTIMÉES SOIT **19** POUR 1000 HABITANTS

**487** créations d'associations par an en moyenne  
soit **8,5** créations d'associations pour 1000 habitants en 10 ans

**1058** associations employeuses / **17 612** salariés associatifs



OBSERVATOIRE  
RÉGIONAL  
DE LA VIE  
ASSOCIATIVE  
HAUTS-DE-FRANCE



**ORVA Hauts-de-France**  
c/o MDA,

24 place de la Liberté,  
59100 Roubaix

[info@orva.fr](mailto:info@orva.fr) / 06 27 12 05 45

**[www.orva.fr](http://www.orva.fr)**