

## Associations du territoire

**580** associations actives estimées  
soit **15** pour 1000 habitants

## Emploi associatif

**585** salariés associatifs  
soit **9%** des salariés du territoire

pour **437** équivalents temps plein

**11 118 606 €** de masse salariale totale  
dans le secteur associatif sur le territoire

## Salariés associatifs

### Répartition par genre

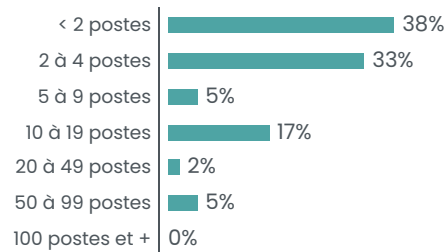


Une rémunération brute moyenne  
de **25 458 €** par an pour un équivalent  
temps plein dans le secteur associatif  
soit une rémunération inférieure de **9%**  
par rapport à la moyenne « tous secteurs confondus »

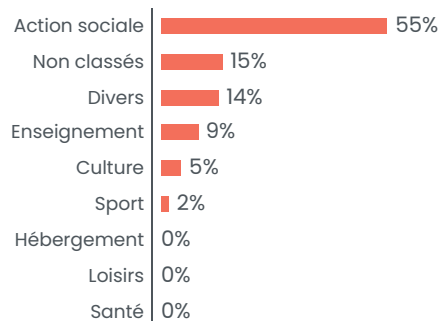
## Associations employeuses

**42** associations employeuses  
soit **5%** des structures employeuses du territoire

### Répartition par tranches d'effectifs salariés



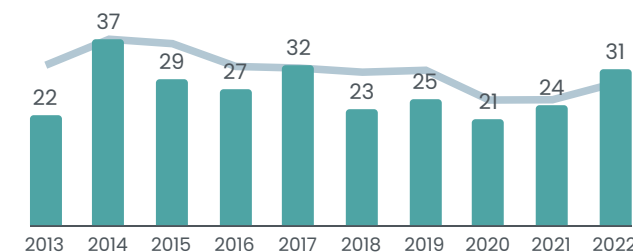
### Répartition des emplois associatifs par secteurs



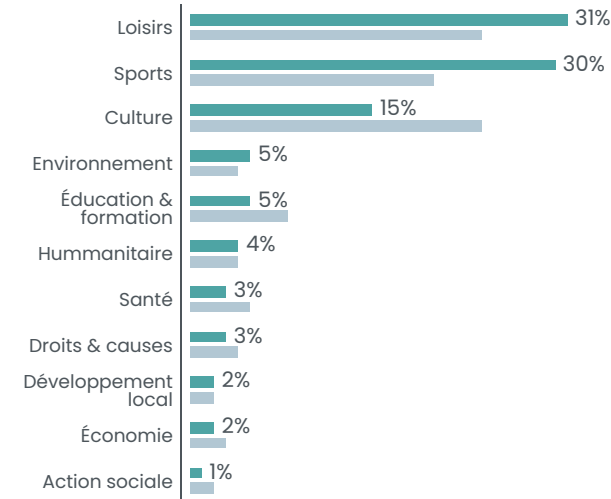
## Créations d'associations

**27,1** nouvelles associations par an en moyenne  
soit **6,87** création d'association pour 1000 habitants en 10 ans

### Créations par année



### Créations par secteur



■ CC Somme Sud-Ouest  
■ Département

**SOMME**

**570 559 HABITANTS**



**10 800 ASSOCIATIONS ACTIVES ESTIMÉES SOIT 19 POUR 1000 HABITANTS**

**487** créations d'associations par an en moyenne  
soit **8,5** créations d'associations pour 1000 habitants en 10 ans

**1058** associations employeuses / **17 612** salariés associatifs