

Communauté de communes  
**AVRE LUCE NOYE**

22 231 habitants



### Associations du territoire

**340** associations actives estimées  
soit **15** pour 1000 habitants

### Emploi associatif

**75** salariés associatifs  
soit **2%** des salariés du territoire

pour **32** équivalents temps plein

**822105 €** de masse salariale totale  
dans le secteur associatif sur le territoire

### Salariés associatifs

Répartition par genre

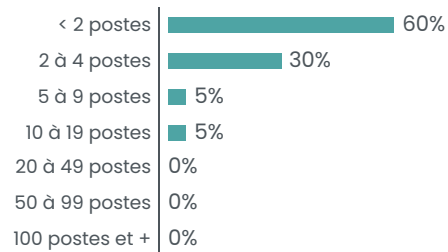


Une rémunération brute moyenne  
de **25787 €** par an pour un équivalent  
temps plein dans le secteur associatif  
soit une rémunération inférieure de **18%**  
par rapport à la moyenne « tous secteurs confondus »

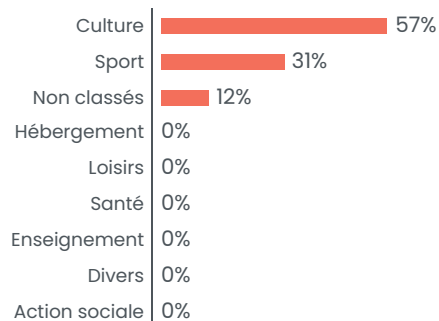
### Associations employeuses

**20** associations employeuses  
soit **5%** des structures employeuses du territoire

Répartition par tranches d'effectifs salariés



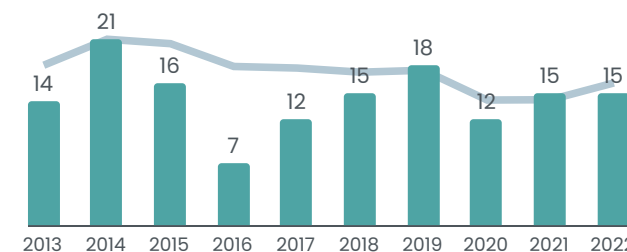
Répartition des emplois associatifs par secteurs



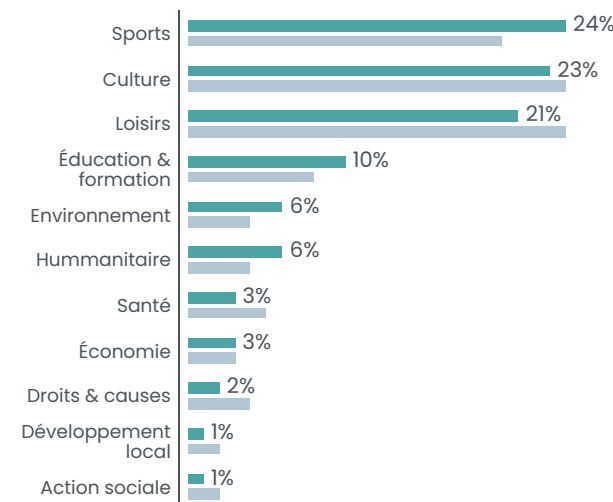
### Créations d'associations

**14,5** nouvelles associations par an en moyenne  
soit **6,52** création d'association pour 1000 habitants en 10ans

Créations par année



Créations par secteur



■ CC Avre Luce Noye  
■ Département

SOMME

570 559 HABITANTS



**10 800** ASSOCIATIONS ACTIVES ESTIMÉES SOIT **19** POUR 1000 HABITANTS

**487** créations d'associations par an en moyenne  
soit **8,5** créations d'associations pour 1000 habitants en 10 ans

**1058** associations employeuses / **17 612** salariés associatifs