

Associations du territoire

470 associations actives estimées
soit **14** pour 1000 habitants

Emploi associatif

351 salariés associatifs
soit **6%** des salariés du territoire

pour **268** équivalents temps plein

8 084 133 € de masse salariale totale
dans le secteur associatif sur le territoire

Salariés associatifs

Répartition par genre

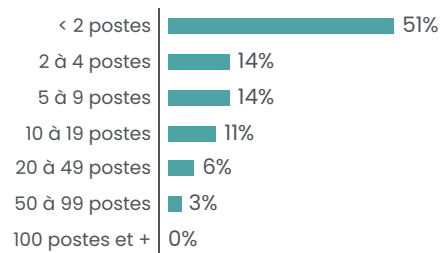


Une rémunération brute moyenne
de **30 204 €** par an pour un équivalent
temps plein dans le secteur associatif
soit une rémunération inférieure de **0%**
par rapport à la moyenne « tous secteurs confondus »

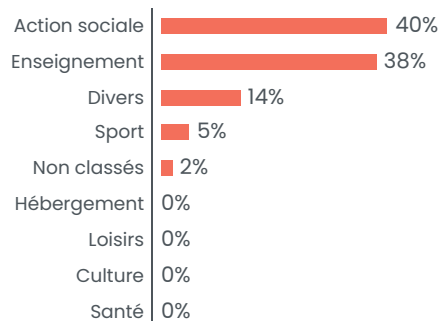
Associations employeuses

35 associations employeuses
soit **5%** des structures employeuses du territoire

Répartition par tranches d'effectifs salariés



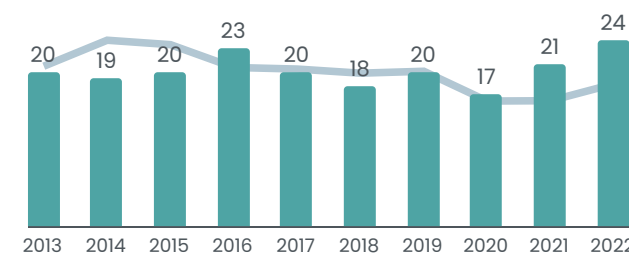
Répartition des emplois associatifs par secteurs



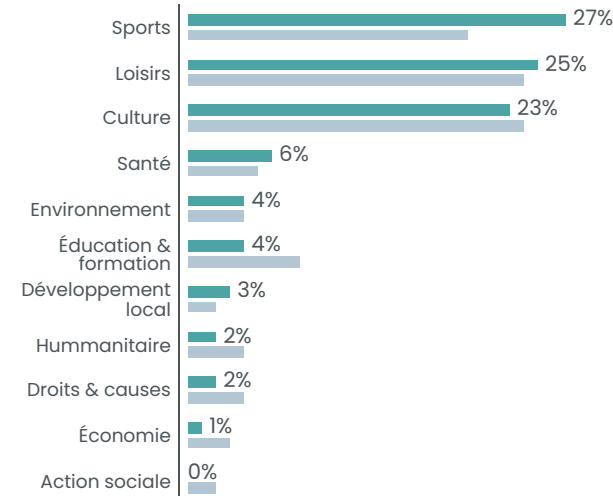
Créations d'associations

20,2 nouvelles associations par an en moyenne
soit **6,23** création d'association pour 1000 habitants en 10ans

Créations par année



Créations par secteur



■ CC du Territoire Nord Picardie
■ Département

SOMME

570 559 HABITANTS



10 800 ASSOCIATIONS ACTIVES ESTIMÉES SOIT 19 POUR 1000 HABITANTS

487 créations d'associations par an en moyenne
soit **8,5** créations d'associations pour 1000 habitants en 10 ans

1058 associations employeuses / **17 612** salariés associatifs