

Communauté de communes

VIMEU

23 445 habitants



Associations du territoire

290 associations actives estimées
soit **12** pour 1000 habitants

Emploi associatif

694 salariés associatifs
soit **9%** des salariés du territoire

pour **503** équivalents temps plein

13 216 233 € de masse salariale totale
dans le secteur associatif sur le territoire

Salariés associatifs

Répartition par genre

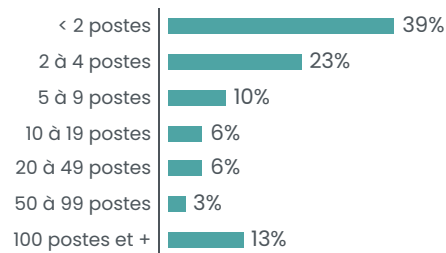


Une rémunération brute moyenne
de **26 271 €** par an pour un équivalent
temps plein dans le secteur associatif
soit une rémunération inférieure de **17%**
par rapport à la moyenne « tous secteurs confondus »

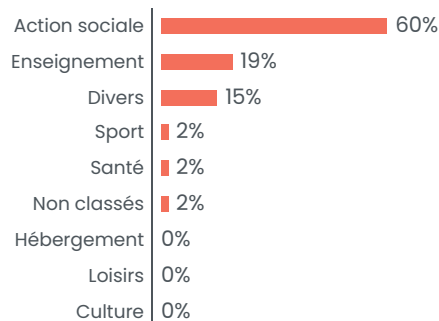
Associations employeuses

31 associations employeuses
soit **6%** des structures employeuses du territoire

Répartition par tranches d'effectifs salariés



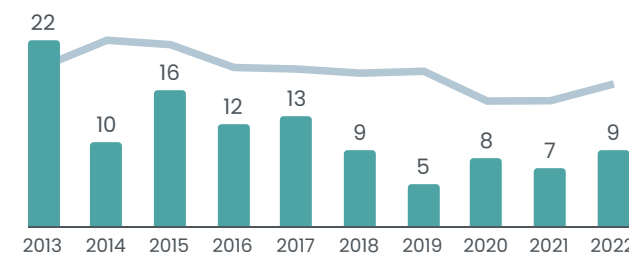
Répartition des emplois associatifs par secteurs



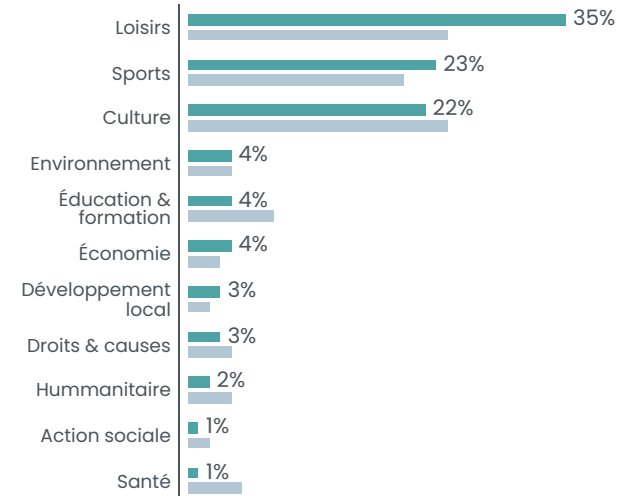
Créations d'associations

11,1 nouvelles associations par an en moyenne
soit **4,73** création d'association pour 1000 habitants en 10ans

Créations par année



Créations par secteur



■ CC du Vimeu
■ Département

SOMME

570 559 HABITANTS



10 800 ASSOCIATIONS ACTIVES ESTIMÉES SOIT 19 POUR 1000 HABITANTS

487 créations d'associations par an en moyenne
soit **8,5** créations d'associations pour 1000 habitants en 10 ans

1058 associations employeuses / **17 612** salariés associatifs