

Communauté de communes TERRE DE PICARDIE

18 595 habitants



Associations du territoire

280 associations actives estimées
soit **15** pour 1000 habitants

Emploi associatif

219 salariés associatifs
soit **5%** des salariés du territoire

pour **178** équivalents temps plein

4 868 026 € de masse salariale totale
dans le secteur associatif sur le territoire

Salariés associatifs

Répartition par genre

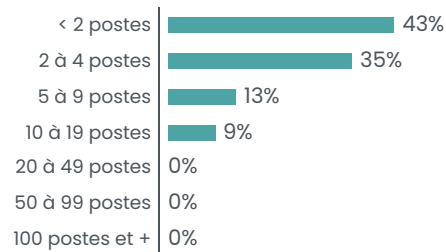


Une rémunération brute moyenne
de **27 304 €** par an pour un équivalent
temps plein dans le secteur associatif
soit une rémunération inférieure de **8%**
par rapport à la moyenne « tous secteurs confondus »

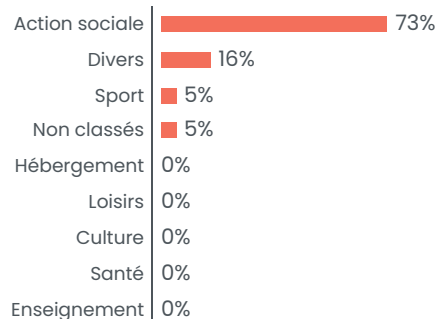
Associations employeuses

23 associations employeuses
soit **5%** des structures employeuses du territoire

Répartition par tranches d'effectifs salariés



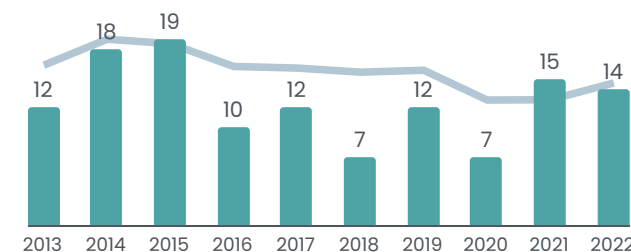
Répartition des emplois associatifs par secteurs



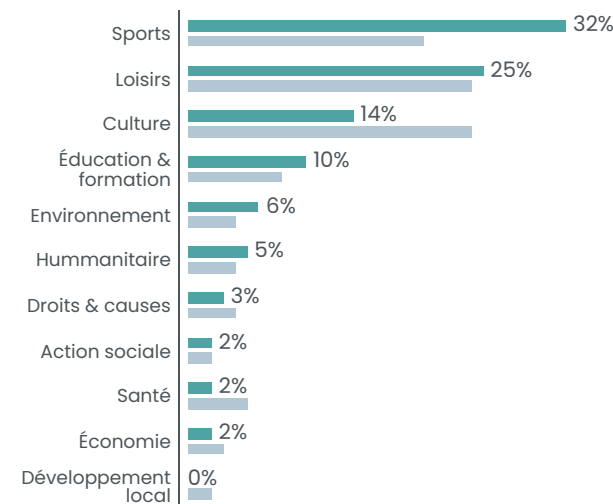
Créations d'associations

12,6 nouvelles associations par an en moyenne
soit **6,78** création d'association pour 1000 habitants en 10ans

Créations par année



Créations par secteur



■ CC Terre de Picardie
■ Département

SOMME

570 559 HABITANTS



10 800 ASSOCIATIONS ACTIVES ESTIMÉES SOIT **19** POUR 1000 HABITANTS

487 créations d'associations par an en moyenne
soit **8,5** créations d'associations pour 1000 habitants en 10 ans

1058 associations employeuses / **17 612** salariés associatifs