

Communauté de communes RÉGION D'AUDRUICQ

27 501 habitants



Associations du territoire

370 associations actives estimées
soit **13** pour 1000 habitants

Emploi associatif

516 salariés associatifs
soit **17%** des salariés du territoire

pour **380** équivalents temps plein

8 942 603 € de masse salariale totale
dans le secteur associatif sur le territoire

Salariés associatifs

Répartition par genre

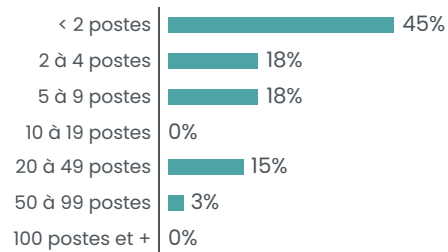


Une rémunération brute moyenne
de **23 554 €** par an pour un équivalent
temps plein dans le secteur associatif
soit une rémunération inférieure de **14%**
par rapport à la moyenne « tous secteurs confondus »

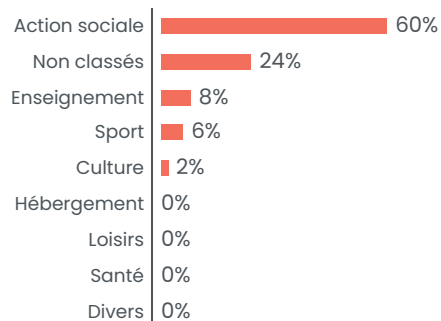
Associations employeuses

33 associations employeuses
soit **8%** des structures employeuses du territoire

Répartition par tranches d'effectifs salariés



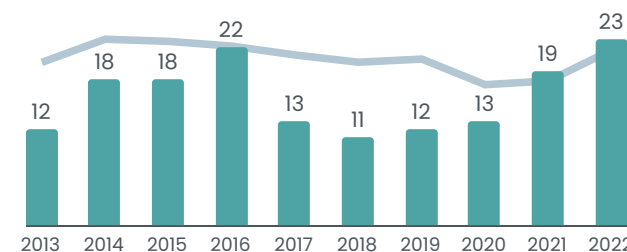
Répartition des emplois associatifs par secteurs



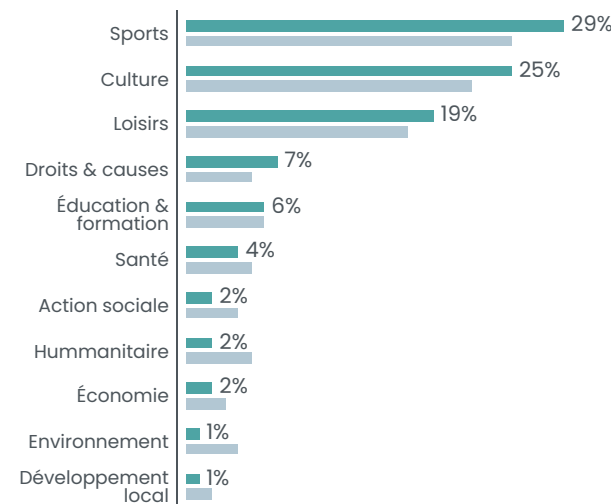
Créations d'associations

16,1 nouvelles associations par an en moyenne
soit **5,85** création d'association pour 1000 habitants en 10 ans

Créations par année



Créations par secteur



■ CC de la Région d'Audruicq
■ Département

PAS-DE-CALAIS

1 465 278 HABITANTS



23 500 ASSOCIATIONS ACTIVES ESTIMÉES SOIT **16** POUR 1000 HABITANTS

1 018 créations d'associations par an en moyenne
soit **6,9** créations d'associations pour 1000 habitants en 10 ans

1960 associations employeuses / **46 253** salariés associatifs