

Communauté de communes PLAINE D'ESTRÉES

18 170 habitants



Associations du territoire

380 associations actives estimées
soit **21** pour 1000 habitants

Emploi associatif

345 salariés associatifs
soit **6%** des salariés du territoire

pour **270** équivalents temps plein

5 955 586 € de masse salariale totale
dans le secteur associatif sur le territoire

Salariés associatifs

Répartition par genre

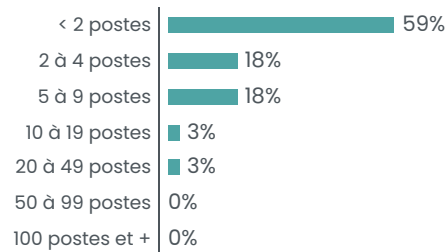


Une rémunération brute moyenne
de **22 073 €** par an pour un équivalent
temps plein dans le secteur associatif
soit une rémunération inférieure de **37%**
par rapport à la moyenne « tous secteurs confondus »

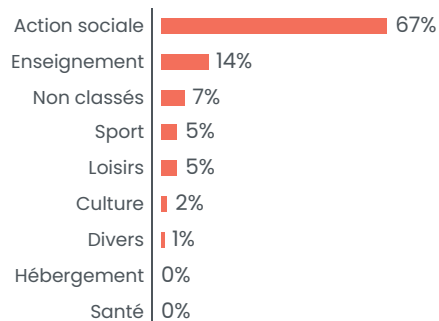
Associations employeuses

39 associations employeuses
soit **11%** des structures employeuses du territoire

Répartition par tranches d'effectifs salariés



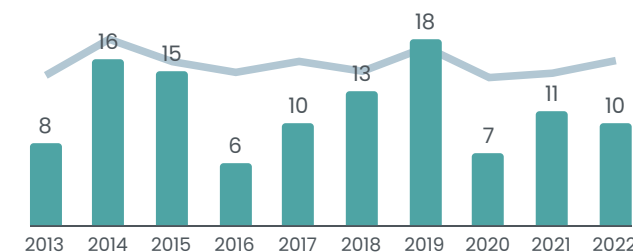
Répartition des emplois associatifs par secteurs



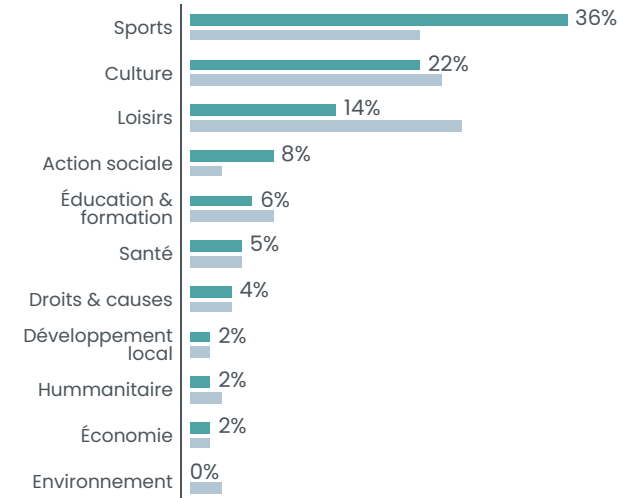
Créations d'associations

11,4 nouvelles associations par an en moyenne
soit **6,27** création d'association pour 1000 habitants en 10ans

Créations par année



Créations par secteur



■ CC de la Plaine d'Estrées
■ Département

OISE

829 419 HABITANTS



14 000 ASSOCIATIONS ACTIVES ESTIMÉES SOIT **17** POUR 1000 HABITANTS

589 créations d'associations par an en moyenne
soit **7,1** créations d'associations pour 1000 habitants en 10 ans

1265 associations employeuses / **21 109** salariés associatifs