



Communauté d'agglomération

RÉGION DE COMPIÈGNE ET DE LA BASSE AUTOMNE

84 953 habitants

Associations du territoire

1710 associations actives estimées
soit **20** pour 1000 habitants

Emploi associatif

3258 salariés associatifs
soit **8%** des salariés du territoire

pour **2382** équivalents temps plein

68 608 315 € de masse salariale totale
dans le secteur associatif sur le territoire

Salariés associatifs

Répartition par genre

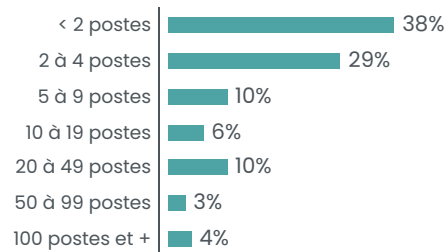


Une rémunération brute moyenne
de **28 802 €** par an pour un équivalent
temps plein dans le secteur associatif
soit une rémunération inférieure de **21%**
par rapport à la moyenne « tous secteurs confondus »

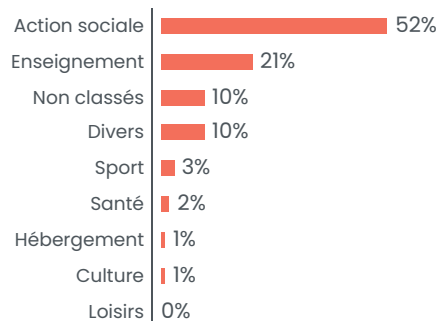
Associations employeuses

173 associations employeuses
soit **8%** des structures employeuses du territoire

Répartition par tranches d'effectifs salariés



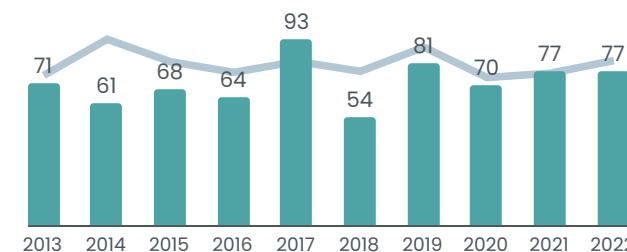
Répartition des emplois associatifs par secteurs



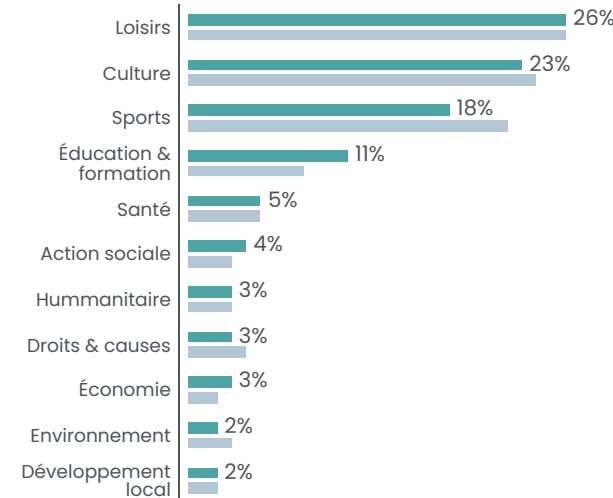
Créations d'associations

71,6 nouvelles associations par an en moyenne
soit **8,43** création d'association pour 1000 habitants en 10ans

Créations par année



Créations par secteur



■ CA de la Région de Compiègne et de la Basse
Automne
■ Département

OISE

829 419 HABITANTS



14 000 ASSOCIATIONS ACTIVES ESTIMÉES SOIT **17** POUR 1000 HABITANTS

589 créations d'associations par an en moyenne
soit **7,1** créations d'associations pour 1000 habitants en 10 ans

1265 associations employeuses / **21 109** salariés associatifs