

Communauté de communes

FLANDRE LYS

40 140 habitants



Associations du territoire

690 associations actives estimées
soit **17** pour 1000 habitants

Emploi associatif

979 salariés associatifs
soit **9%** des salariés du territoire

pour **705** équivalents temps plein

20 807 588 € de masse salariale totale
dans le secteur associatif sur le territoire

Salariés associatifs

Répartition par genre

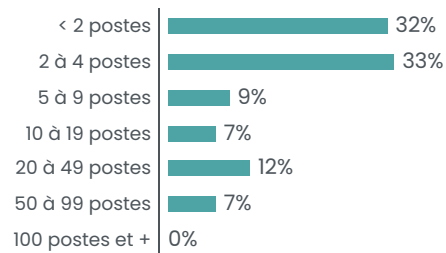


Une rémunération brute moyenne
de **29 497 €** par an pour un équivalent
temps plein dans le secteur associatif
soit une rémunération inférieure de **26%**
par rapport à la moyenne « tous secteurs confondus »

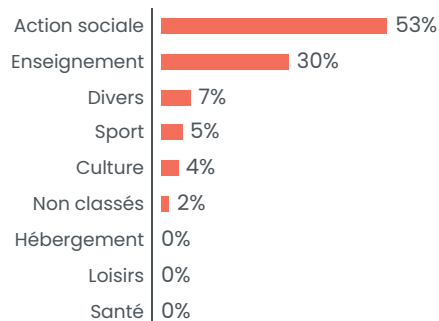
Associations employeuses

57 associations employeuses
soit **8%** des structures employeuses du territoire

Répartition par tranches d'effectifs salariés



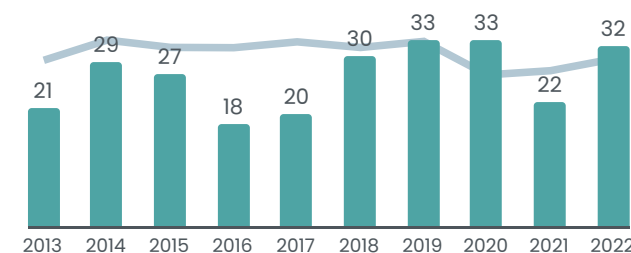
Répartition des emplois associatifs par secteurs



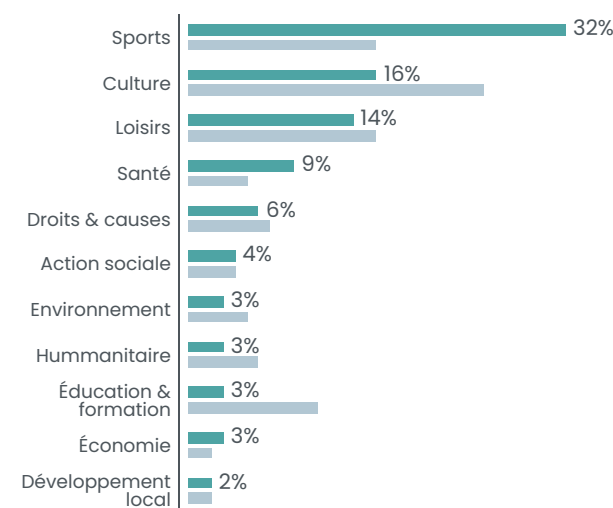
Créations d'associations

26,5 nouvelles associations par an en moyenne
soit **6,60** création d'association pour 1000 habitants en 10ans

Créations par année



Créations par secteur



■ CC Flandre Lys
■ Département

NORD 2 608 346 HABITANTS

48 600 ASSOCIATIONS ACTIVES ESTIMÉES SOIT 19 POUR 1000 HABITANTS

2278 créations d'associations par an en moyenne
soit **8,7** créations d'associations pour 1000 habitants en 10 ans

4434 associations employeuses / **97 582** salariés associatifs

