

Communauté urbaine DUNKERQUE

201332 habitants



Associations du territoire

3610 associations actives estimées
soit **18** pour 1000 habitants

Emploi associatif

9 446 salariés associatifs
soit **13%** des salariés du territoire

pour **7403** équivalents temps plein

207 320 071 € de masse salariale totale
dans le secteur associatif sur le territoire

Salariés associatifs

Répartition par genre

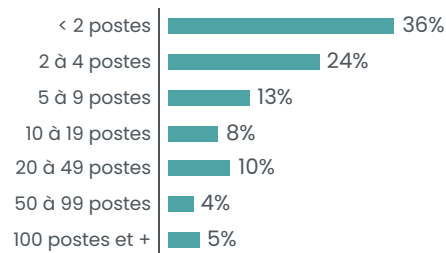


Une rémunération brute moyenne
de **28 006 €** par an pour un équivalent
temps plein dans le secteur associatif
soit une rémunération inférieure de **22%**
par rapport à la moyenne « tous secteurs confondus »

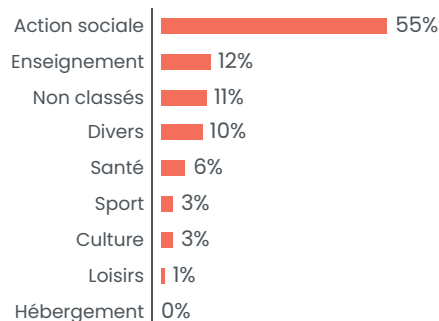
Associations employeuses

336 associations employeuses
soit **9%** des structures employeuses du territoire

Répartition par tranches d'effectifs salariés



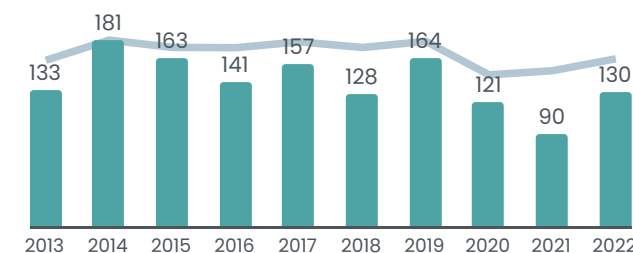
Répartition des emplois associatifs par secteurs



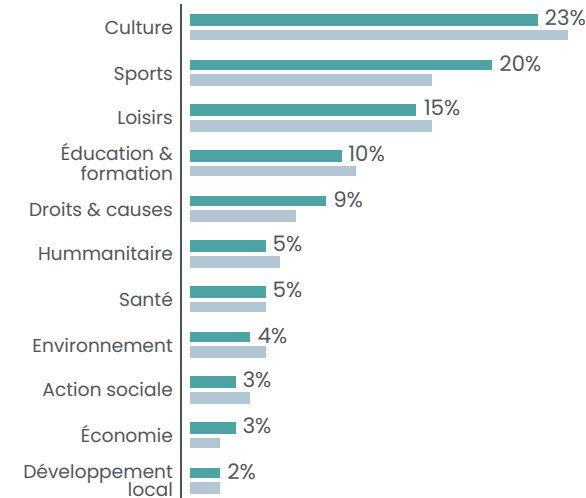
Créations d'associations

140,8 nouvelles associations par an en moyenne
soit **6,99** création d'association pour 1000 habitants en 10 ans

Créations par année



Créations par secteur



■ CU de Dunkerque
■ Département

NORD 2 608 346 HABITANTS

48 600 ASSOCIATIONS ACTIVES ESTIMÉES SOIT **19** POUR 1000 HABITANTS

2278 créations d'associations par an en moyenne
soit **8,7** créations d'associations pour 1000 habitants en 10 ans

4434 associations employeuses / **97 582** salariés associatifs

