

Associations du territoire

150 associations actives estimées
soit **21** pour 1000 habitants

Emploi associatif

85 salariés associatifs
soit **5%** des salariés du territoire

pour **67** équivalents temps plein

1709308 € de masse salariale totale
dans le secteur associatif sur le territoire

Salariés associatifs

Répartition par genre

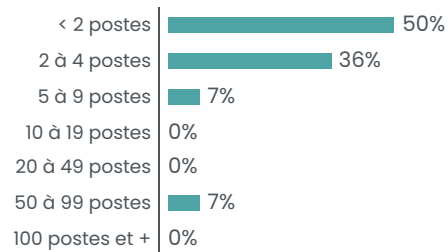


Une rémunération brute moyenne
de **25376 €** par an pour un équivalent
temps plein dans le secteur associatif
soit une rémunération inférieure de **9%**
par rapport à la moyenne « tous secteurs confondus »

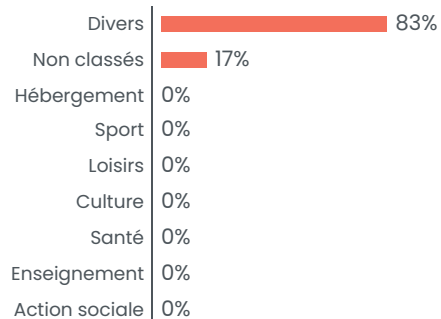
Associations employeuses

14 associations employeuses
soit **6%** des structures employeuses du territoire

Répartition par tranches d'effectifs salariés



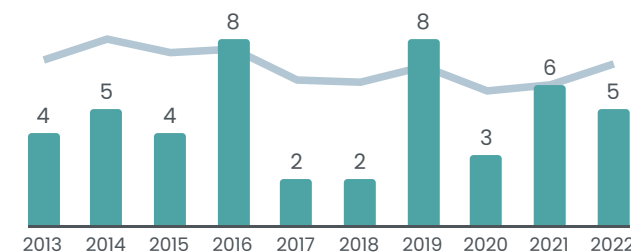
Répartition des emplois associatifs par secteurs



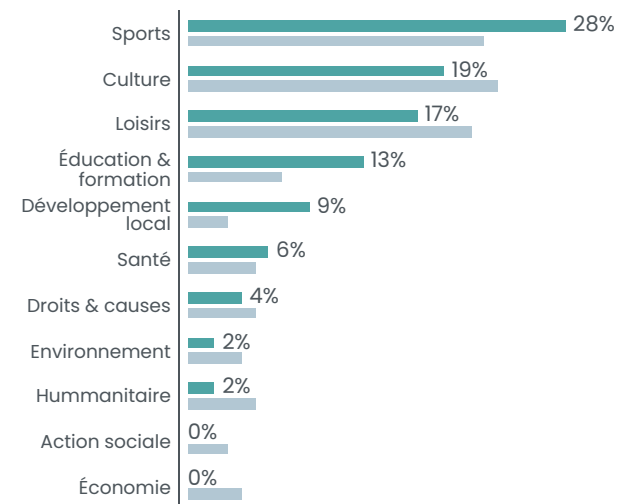
Créations d'associations

4,7 nouvelles associations par an en moyenne
soit **6,55** création d'association pour 1000 habitants en 10ans

Créations par année



Créations par secteur



■ CC des Portes de la Thiérache
■ Département

AISNE

531 345 HABITANTS



9 000 ASSOCIATIONS ACTIVES ESTIMÉES SOIT **17** POUR 1000 HABITANTS

363 créations d'associations par an en moyenne
soit **6,8** créations d'associations pour 1000 habitants en 10 ans

862 associations employeuses / **12 788** salariés associatifs