

Associations du territoire

280 associations actives estimées
soit **17** pour 1000 habitants

Emploi associatif

54 salariés associatifs
soit **2%** des salariés du territoire

pour **46** équivalents temps plein

1 475 929 € de masse salariale totale
dans le secteur associatif sur le territoire

Salariés associatifs

Répartition par genre

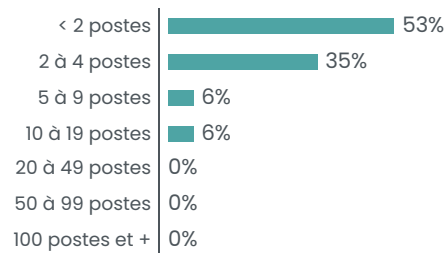


Une rémunération brute moyenne
de **32 395 €** par an pour un équivalent
temps plein dans le secteur associatif
soit une rémunération inférieure de **-5%**
par rapport à la moyenne « tous secteurs confondus »

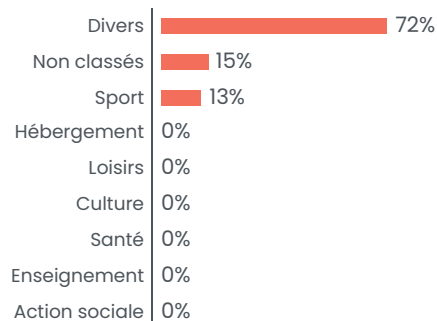
Associations employeuses

17 associations employeuses
soit **4%** des structures employeuses du territoire

Répartition par tranches d'effectifs salariés



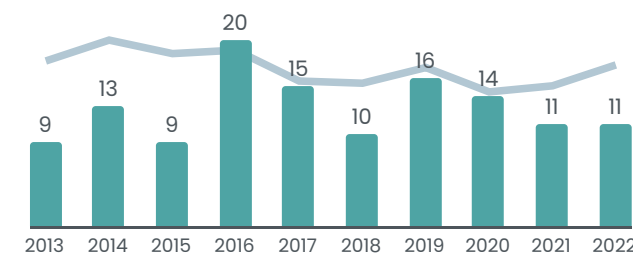
Répartition des emplois associatifs par secteurs



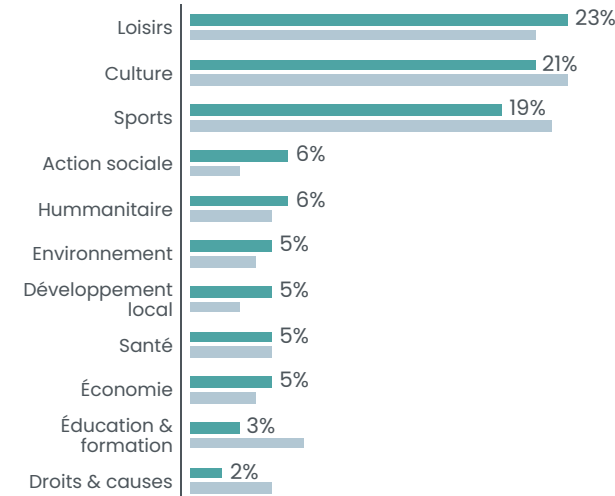
Créations d'associations

12,8 nouvelles associations par an en moyenne
soit **7,98** création d'association pour 1000 habitants en 10 ans

Créations par année



Créations par secteur



■ CC du Canton de Charly sur Marne
■ Département

AISNE

531 345 HABITANTS



9 000 ASSOCIATIONS ACTIVES ESTIMÉES SOIT 17 POUR 1000 HABITANTS

363 créations d'associations par an en moyenne
soit **6,8** créations d'associations pour 1000 habitants en 10 ans

862 associations employeuses / **12 788** salariés associatifs