

# Communauté de communes VAL DE L' AISNE

20 681 habitants



## Associations du territoire

**310** associations actives estimées  
soit **15** pour 1000 habitants

## Emploi associatif

**229** salariés associatifs  
soit **7%** des salariés du territoire

pour **181** équivalents temps plein

**5127258 €** de masse salariale totale  
dans le secteur associatif sur le territoire

## Salariés associatifs

### Répartition par genre

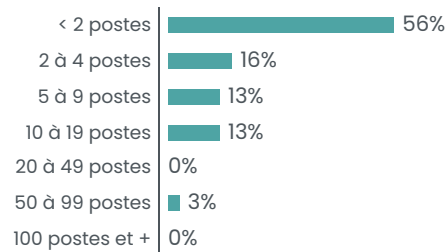


Une rémunération brute moyenne  
de **28 295 €** par an pour un équivalent  
temps plein dans le secteur associatif  
soit une rémunération inférieure de **15%**  
par rapport à la moyenne « tous secteurs confondus »

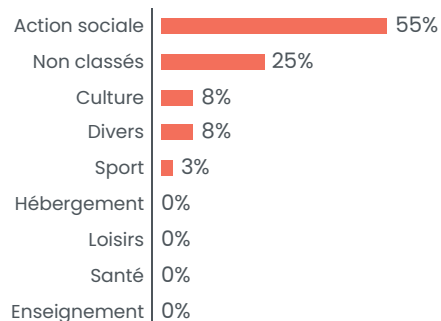
## Associations employeuses

**32** associations employeuses  
soit **8%** des structures employeuses du territoire

### Répartition par tranches d'effectifs salariés



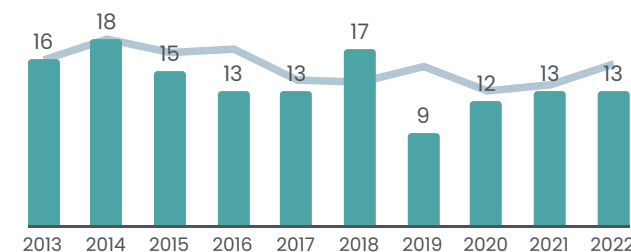
### Répartition des emplois associatifs par secteurs



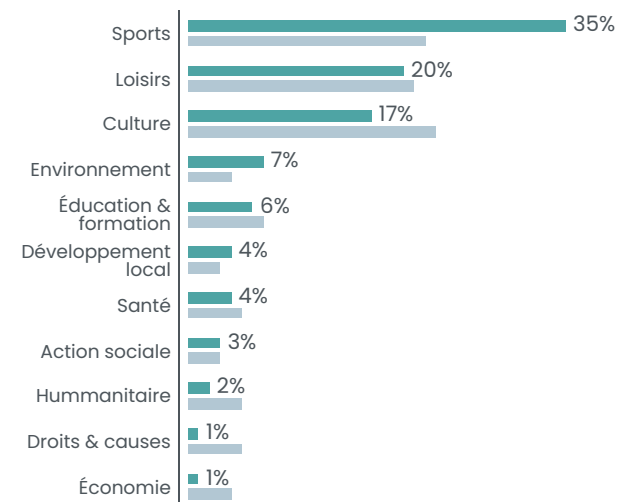
## Créations d'associations

**13,9** nouvelles associations par an en moyenne  
soit **6,72** création d'association pour 1000 habitants en 10ans

### Créations par année



### Créations par secteur



■ CC du Val de l'Aisne  
■ Département

AISNE

531 345 HABITANTS



**9 000** ASSOCIATIONS ACTIVES ESTIMÉES SOIT **17** POUR 1000 HABITANTS

**363** créations d'associations par an en moyenne  
soit **6,8** créations d'associations pour 1000 habitants en 10 ans

**862** associations employeuses / **12 788** salariés associatifs