

Communauté de communes

PAYS DU VERMANDOIS

31 952 habitants



Associations du territoire

440 associations actives estimées
soit **14** pour 1000 habitants

Emploi associatif

422 salariés associatifs
soit **8%** des salariés du territoire

pour **294** équivalents temps plein

7894 549 € de masse salariale totale
dans le secteur associatif sur le territoire

Salariés associatifs

Répartition par genre

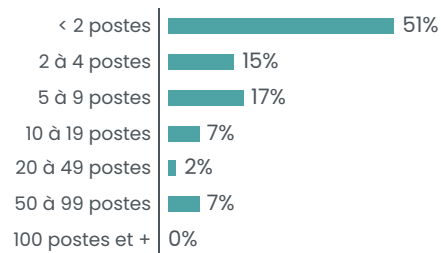


Une rémunération brute moyenne
de **26 877 €** par an pour un équivalent
temps plein dans le secteur associatif
soit une rémunération inférieure de **13%**
par rapport à la moyenne « tous secteurs confondus »

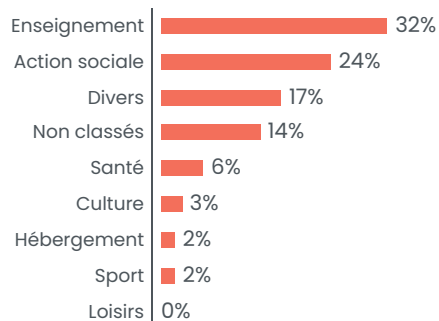
Associations employeuses

41 associations employeuses
soit **8%** des structures employeuses du territoire

Répartition par tranches d'effectifs salariés



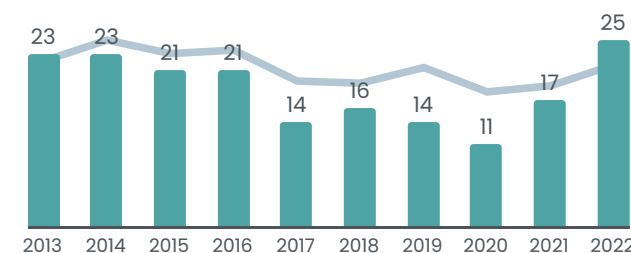
Répartition des emplois associatifs par secteurs



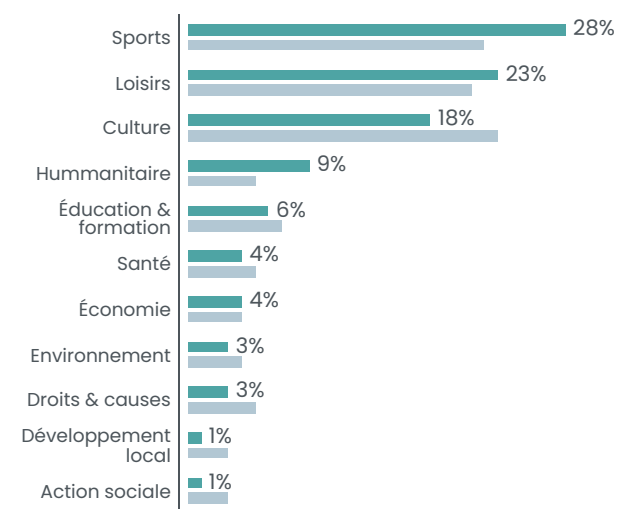
Créations d'associations

18,5 nouvelles associations par an en moyenne
soit **5,79** création d'association pour 1000 habitants en 10ans

Créations par année



Créations par secteur



■ CC du Pays du Vermandois
■ Département

AISNE

531 345 HABITANTS



9 000 ASSOCIATIONS ACTIVES ESTIMÉES SOIT 17 POUR 1000 HABITANTS

363 créations d'associations par an en moyenne
soit **6,8** créations d'associations pour 1000 habitants en 10 ans

862 associations employeuses / 12 788 salariés associatifs