

## Associations du territoire

**220** associations actives estimées  
soit **13** pour 1000 habitants

## Emploi associatif

**234** salariés associatifs  
soit **6%** des salariés du territoire

pour **137** équivalents temps plein

**3 659 313 €** de masse salariale totale  
dans le secteur associatif sur le territoire

## Salariés associatifs

### Répartition par genre

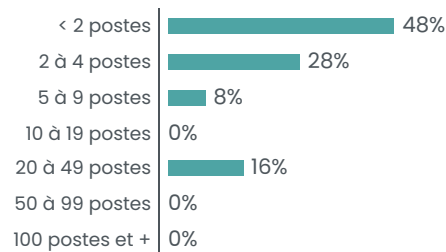


Une rémunération brute moyenne  
de **26 740 €** par an pour un équivalent  
temps plein dans le secteur associatif  
soit une rémunération inférieure de **12%**  
par rapport à la moyenne « tous secteurs confondus »

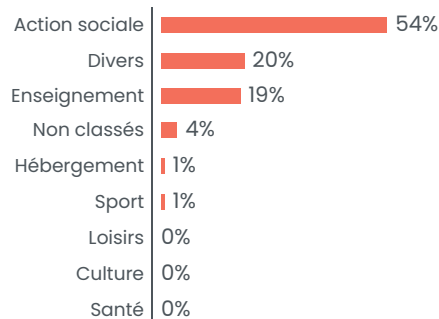
## Associations employeuses

**25** associations employeuses  
soit **7%** des structures employeuses du territoire

### Répartition par tranches d'effectifs salariés



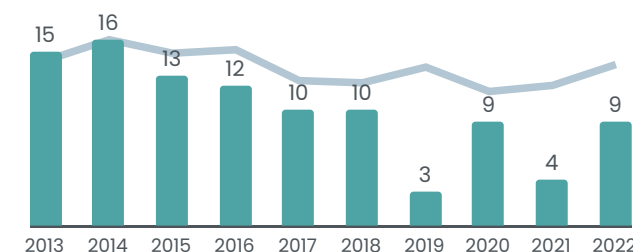
### Répartition des emplois associatifs par secteurs



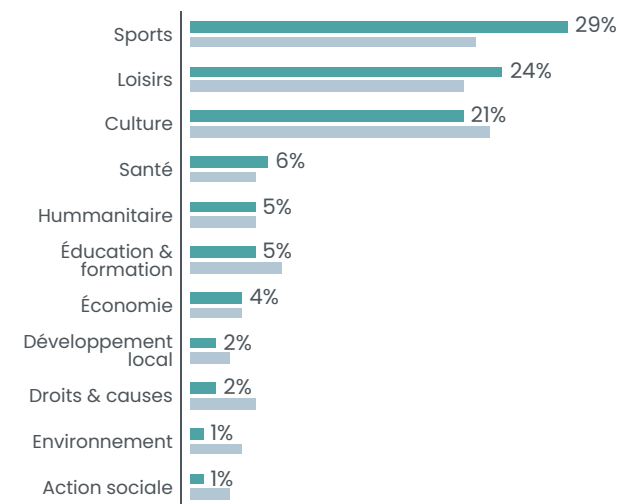
## Créations d'associations

**10,1** nouvelles associations par an en moyenne  
soit **5,78** création d'association pour 1000 habitants en 10 ans

### Créations par année



### Créations par secteur



■ CC Thiérache Sambre et Oise  
■ Département

**AISNE**

**531 345 HABITANTS**



**9 000 ASSOCIATIONS ACTIVES ESTIMÉES SOIT 17 POUR 1000 HABITANTS**

**363** créations d'associations par an en moyenne  
soit **6,8** créations d'associations pour 1000 habitants en 10 ans

**862** associations employeuses / **12 788** salariés associatifs