

Communauté d'agglomération SAINT-QUENTINOIS

83 579 habitants



Associations du territoire

1320 associations actives estimées
soit **16** pour 1000 habitants

Emploi associatif

2468 salariés associatifs
soit **8%** des salariés du territoire

pour **1926** équivalents temps plein

53 555 307 € de masse salariale totale
dans le secteur associatif sur le territoire

Salariés associatifs

Répartition par genre

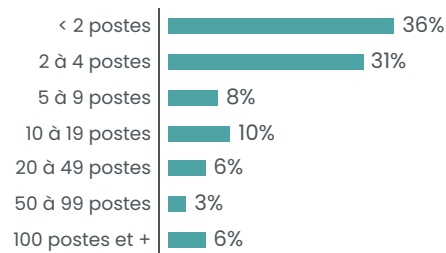


Une rémunération brute moyenne
de **27 802 €** par an pour un équivalent
temps plein dans le secteur associatif
soit une rémunération inférieure de **14%**
par rapport à la moyenne « tous secteurs confondus »

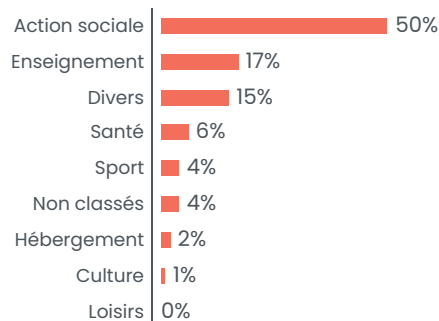
Associations employeuses

118 associations employeuses
soit **7%** des structures employeuses du territoire

Répartition par tranches d'effectifs salariés



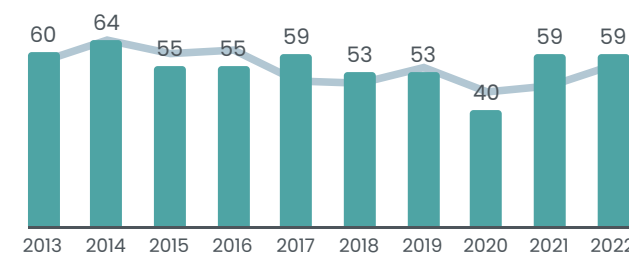
Répartition des emplois associatifs par secteurs



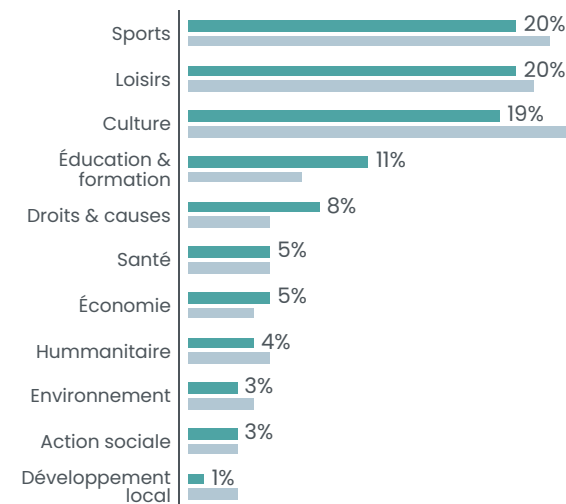
Créations d'associations

55,7 nouvelles associations par an en moyenne
soit **6,66** création d'association pour 1000 habitants en 10ans

Créations par année



Créations par secteur



■ CA du Saint-Quentinois
■ Département

AISNE

531 345 HABITANTS



9 000 ASSOCIATIONS ACTIVES ESTIMÉES SOIT 17 POUR 1000 HABITANTS

363 créations d'associations par an en moyenne
soit **6,8** créations d'associations pour 1000 habitants en 10 ans

862 associations employeuses / **12 788** salariés associatifs