



**Panorama 2020**

**ASSOCIATIONS DU TERRITOIRE**



**430 associations actives estimées**  
soit 13 pour 1000 habitants

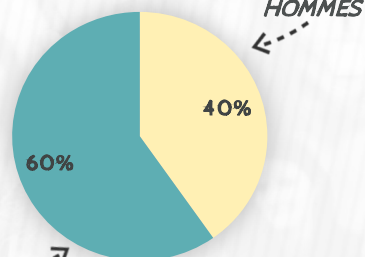
**46 associations employeuses<sup>1</sup>**  
soit 9% des structures employeuses du territoire

**MASSE SALARIALE**

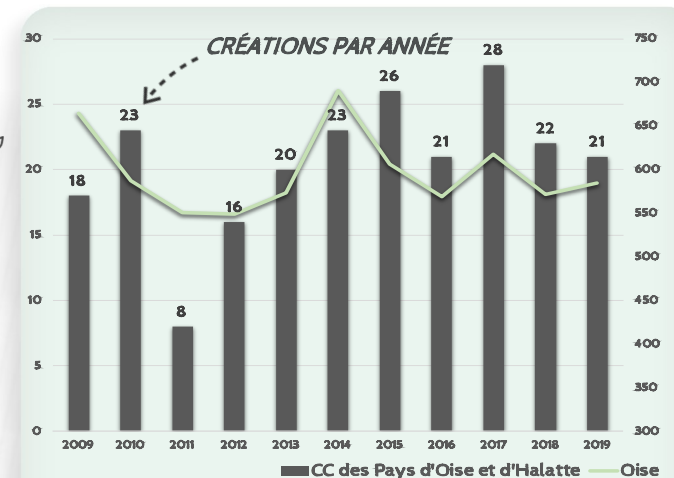


La masse salariale totale du territoire<sup>1</sup> dans le secteur associatif représente **4 901 756 €**  
soit 2% de la masse salariale totale du territoire, tous secteurs confondus

**RÉPARTITION DES POSTES PAR GENRE<sup>2</sup>**



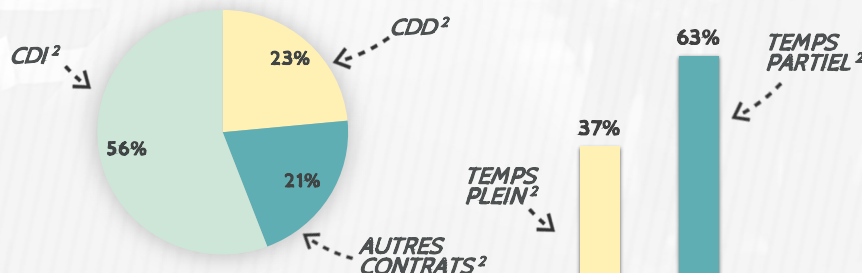
**CRÉATIONS D'ASSOCIATIONS<sup>3</sup>**



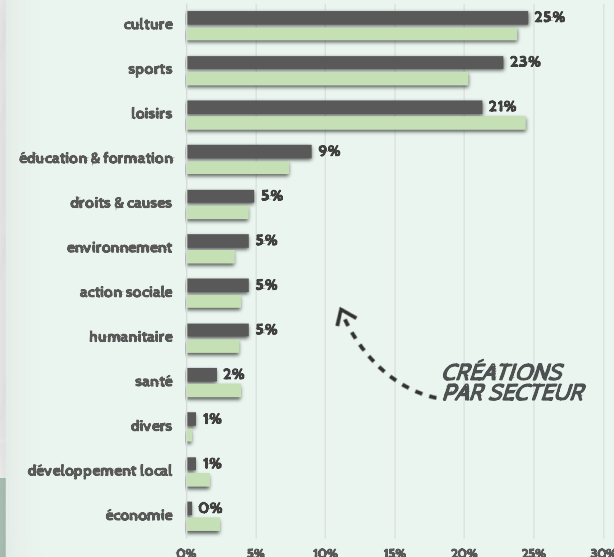
**EMPLOI**



**233 emplois salariés associatifs<sup>1</sup>**  
soit 3% des salariés du territoire



**21 nouvelles associations/an en moyenne**  
soit 6 créations d'associations pour 1000 habitants en 10 ans



679 communes / 21 intercommunalités / 841 948 habitants

**Oise** 5 901 nouvelles associations en 10 ans<sup>3</sup> soit 7 créations d'asso<sup>1</sup> pour 1000 habitants en 10 ans  
12 400 associations actives estimées  
15 associations actives pour 1 000 habitants

18 212 emplois associatifs salariés<sup>1</sup>  
1333 associations employeuses<sup>1</sup>

<sup>1</sup> Source : INSEE - DADS 2016 au 31/12, <sup>2</sup> Source : INSEE - DADS 2016, ensemble des postes au cours de l'année, <sup>3</sup> Source : Journal Officiel (JOAFE) 2008-2019 - les données DADS 2016 sont les plus récentes disponibles