



**Panorama 2020**

**ASSOCIATIONS DU TERRITOIRE**



**910 associations actives estimées**  
soit 16 pour 1000 habitants

**97 associations employeuses<sup>1</sup>**  
soit 7% des structures employeuses du territoire

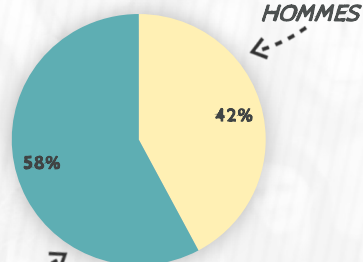
**MASSE SALARIALE**



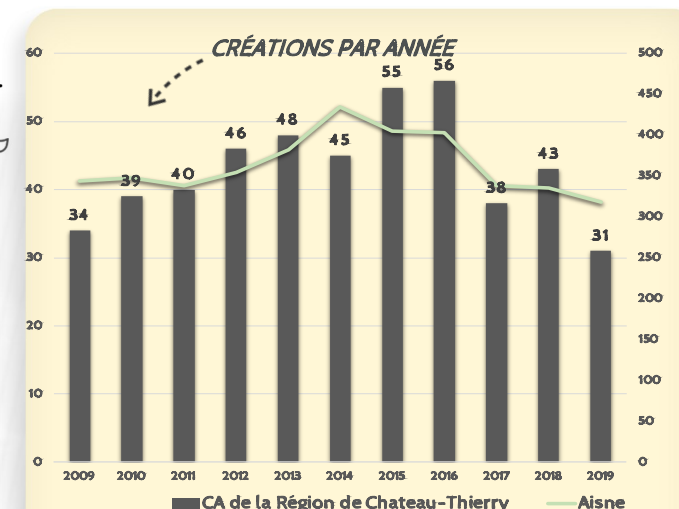
La masse salariale totale du territoire<sup>1</sup> dans le secteur associatif représente **9 306 628 €**

soit 3% de la masse salariale totale du territoire, tous secteurs confondus

**RÉPARTITION DES POSTES PAR GENRE<sup>2</sup>**



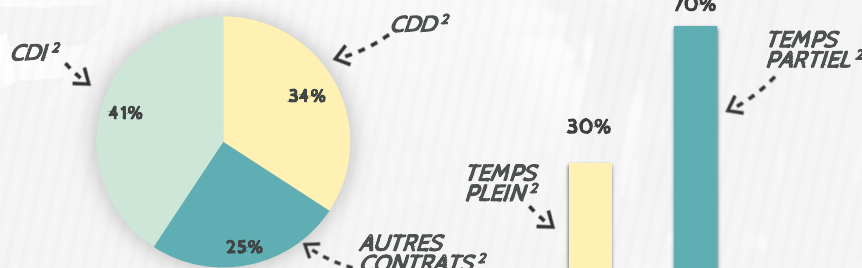
**CRÉATIONS D'ASSOCIATIONS<sup>3</sup>**



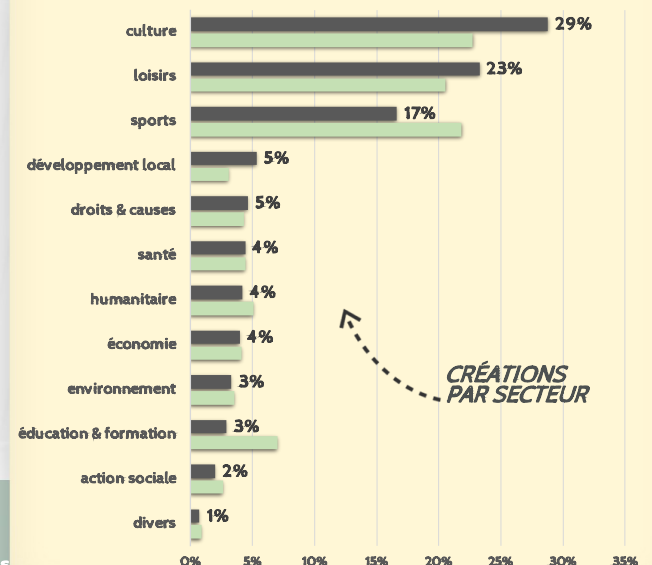
**EMPLOI**



**546 emplois salariés associatifs<sup>1</sup>**  
soit 5% des salariés du territoire



**19 nouvelles associations/an en moyenne**  
soit 7 créations d'associations pour 1 000 habitants en 10 ans



799 communes / 19 intercommunalités / 546 443 habitants

**Aisne** 3 656 nouvelles associations en 10 ans<sup>3</sup> soit 7 créations d'asso<sup>1</sup> pour 1000 habitants en 10 ans  
8 100 associations actives et vivantes estimées 11 514 emplois associatifs salariés<sup>1</sup>  
15 associations actives pour 1 000 habitants 928 associations employeuses<sup>1</sup>

<sup>1</sup> Source : INSEE - DADS 2016 au 31/12, <sup>2</sup> Source : INSEE - DADS 2016, ensemble des postes au cours de l'année, <sup>3</sup> Source : Journal Officiel (JOAFE) 2008-2019 - les données DADS 2016 sont les plus récentes disponibles