



Panorama 2020

ASSOCIATIONS DU TERRITOIRE / ⚡

280 associations actives estimées
soit 12 pour 1000 habitants

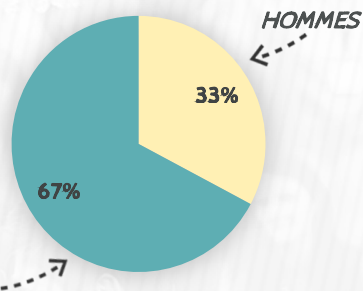
32 associations employeuses¹
soit 7% des structures employeuses du territoire

MASSE SALARIALE / ✉

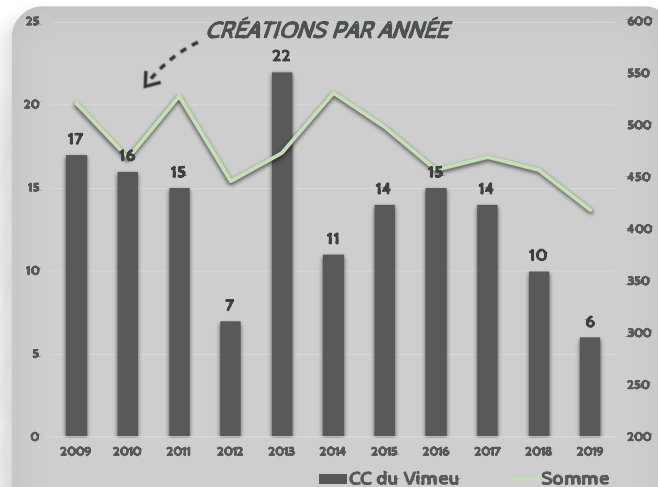
La masse salariale totale du ter-
ritoire¹ dans le secteur associatif

représente **11 277 317 €**
soit 6% de la masse salariale totale du terri-
toire, tous secteurs confondus

**RÉPARTITION DES
POSTES PAR GENRE²** / ♀♂

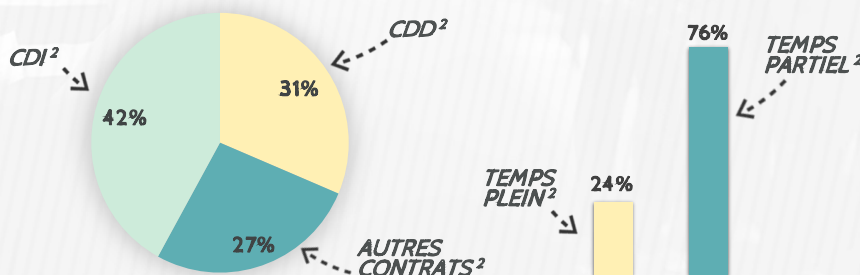


**CRÉATIONS
D'ASSOCIATIONS³** / 🌱

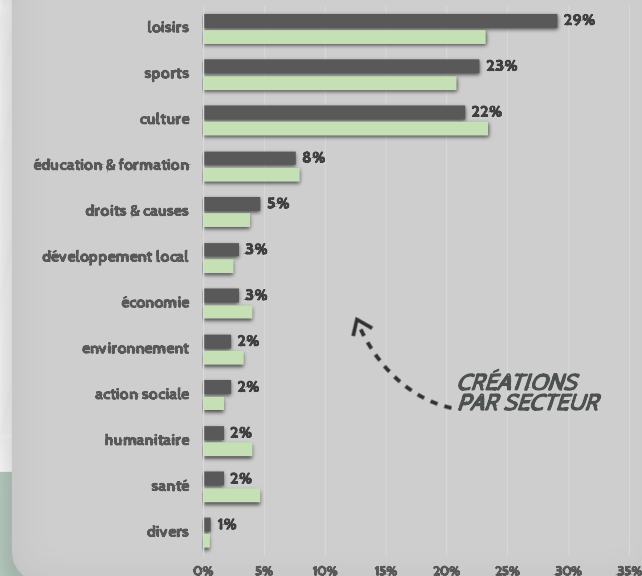


EMPLOI / 📁

617 emplois salariés associatifs¹
soit 9% des salariés du territoire



13 nouvelles associations/an en moyenne
soit 6 créations d'associations pour 1000 habitants en 10 ans



749 communes / 14 intercommunalités / 563 015 habitants

Somme 4 755 nouvelles associations en 10 ans³ soit 8 créations d'asso¹ pour 1000 habitants en 10 ans
10 300 associations actives estimées
18 associations actives pour 1 000 habitants

16 232 emplois associatifs salariés¹
1152 associations employeuses¹

¹ Source : INSEE - DADS 2016 au 31/12, ² Source : INSEE - DADS 2016, ensemble des postes au cours de l'année, ³ Source : Journal Officiel (JOAFE) 2008-2019 - les données DADS 2016 sont les plus récentes disponibles