



Panorama 2020

ASSOCIATIONS DU TERRITOIRE / ⚡

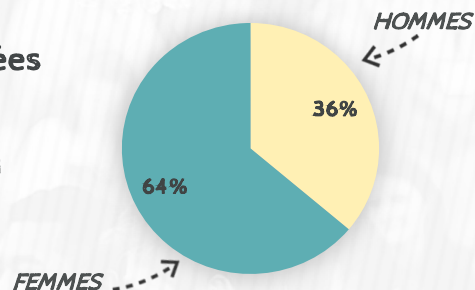
400 associations actives estimées
soit 15 pour 1000 habitants

44 associations employeuses¹
soit 10% des structures employeuses du territoire

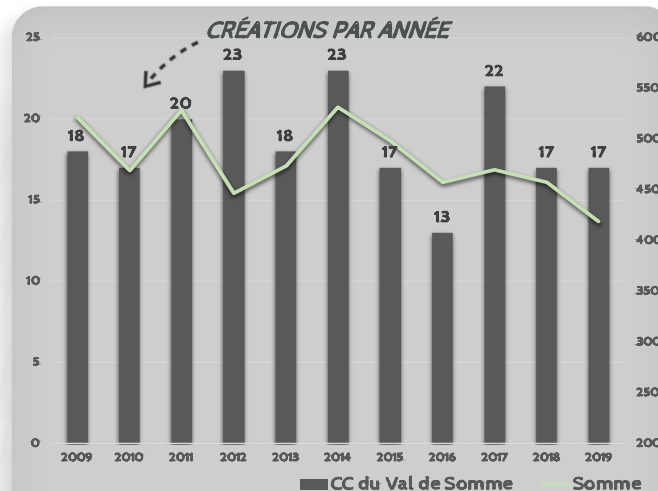
MASSE SALARIALE / ✉

La masse salariale totale du ter-
ritoire¹ dans le secteur associatif
représente **6 206 431 €**
soit 8% de la masse salariale totale du terri-
toire, tous secteurs confondus

**RÉPARTITION DES
POSTES PAR GENRE²** / ♀♂

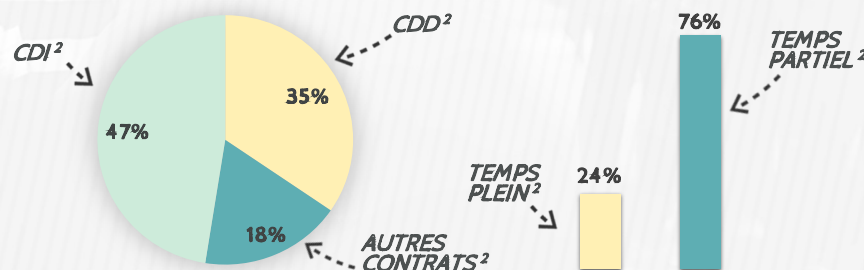


**CRÉATIONS
D'ASSOCIATIONS³** / 🌱

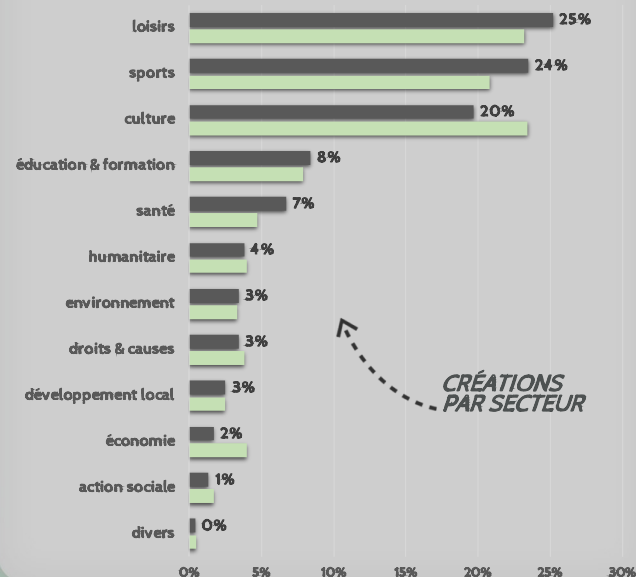


EMPLOI / 📁

335 emplois salariés associatifs¹
soit 11% des salariés du territoire



19 nouvelles associations/an en moyenne
soit 7 créations d'associations pour 1000 habitants en 10 ans



749 communes / 14 intercommunalités / 563 015 habitants

Somme 4 755 nouvelles associations en 10 ans³ soit 8 créations d'asso¹ pour 1000 habitants en 10 ans
10 300 associations actives estimées 16 232 emplois associatifs salariés¹
18 associations actives pour 1 000 habitants 1152 associations employeuses¹

¹ Source : INSEE - DADS 2016 au 31/12, ² Source : INSEE - DADS 2016, ensemble des postes au cours de l'année, ³ Source : Journal Officiel (JOAFE) 2008-2019 - les données DADS 2016 sont les plus récentes disponibles