



Panorama 2020

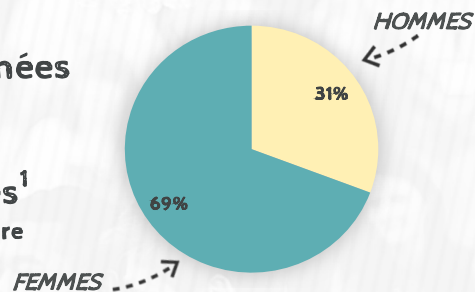
ASSOCIATIONS DU TERRITOIRE / ⚡

RÉPARTITION DES POSTES PAR GENRE² / ♀♂

CRÉATIONS D'ASSOCIATIONS³ / 🌱

280 associations actives estimées
soit **14** pour 1000 habitants

28 associations employeuses¹
soit **7%** des structures employeuses du territoire

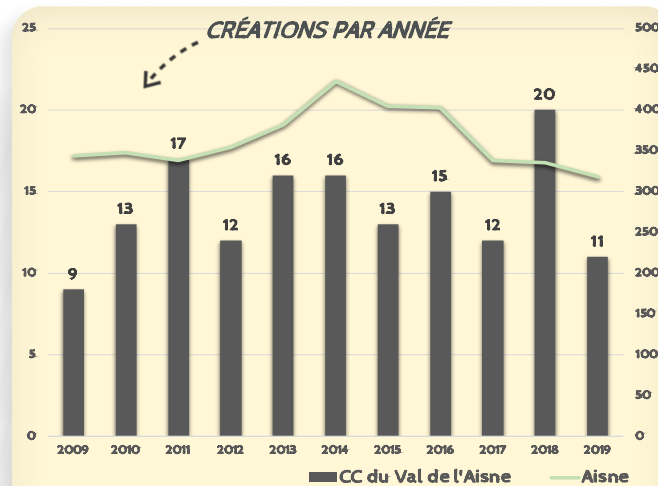
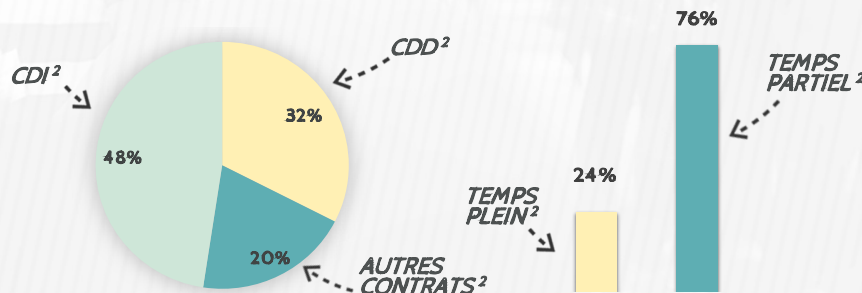


MASSE SALARIALE / ✉️

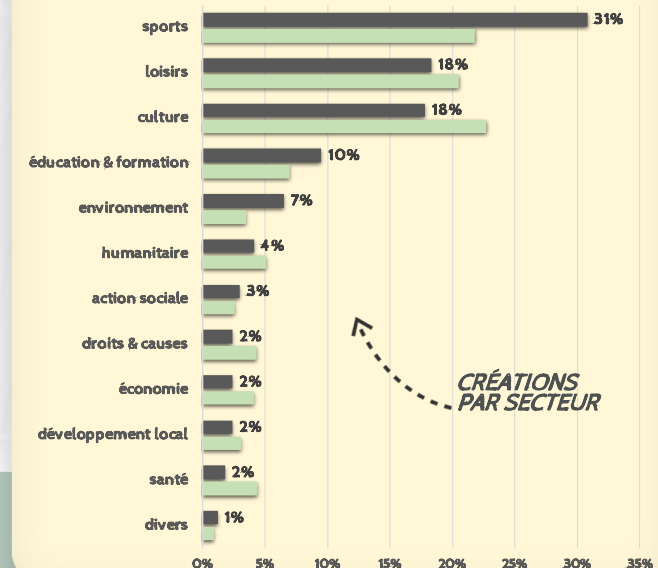
EMPLOI / 📁

La masse salariale totale du territoire¹ dans le secteur associatif représente **3 264 308 €**
soit **6%** de la masse salariale totale du territoire, tous secteurs confondus

148 emplois salariés associatifs¹
soit **6%** des salariés du territoire



15 nouvelles associations/an en moyenne
soit **7** créations d'associations pour 1 000 habitants en 10 ans



799 communes / 19 intercommunalités / 546 443 habitants

Aisne 3 656 nouvelles associations en 10 ans³ soit 7 créations d'asso¹ pour 1000 habitants en 10 ans
8 100 associations actives et vivantes estimées 11 514 emplois associatifs salariés¹
15 associations actives pour 1 000 habitants 928 associations employeuses¹

¹ Source : INSEE - DADS 2016 au 31/12, ² Source : INSEE - DADS 2016, ensemble des postes au cours de l'année, ³ Source : Journal Officiel (JOAFE) 2008-2019 - les données DADS 2016 sont les plus récentes disponibles