



**Panorama 2020**

**ASSOCIATIONS DU TERRITOIRE**



**370** associations actives estimées  
soit 14 pour 1000 habitants

**39** associations employeuses<sup>1</sup>  
soit 10% des structures employeuses du territoire

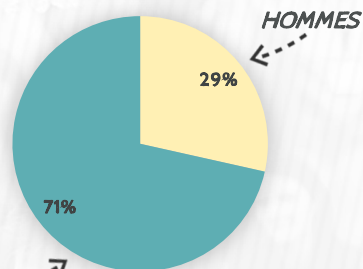
**MASSE SALARIALE**



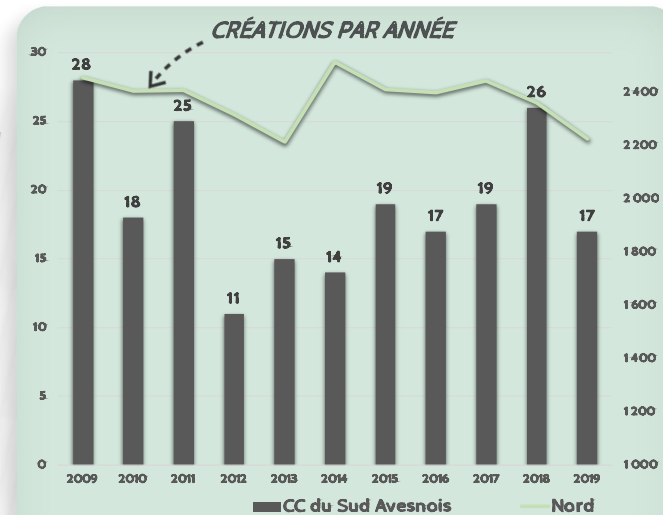
La masse salariale totale du ter-  
ritoire<sup>1</sup> dans le secteur associatif  
représente **23 044 742 €**

soit 17% de la masse salariale totale du terri-  
toire, tous secteurs confondus

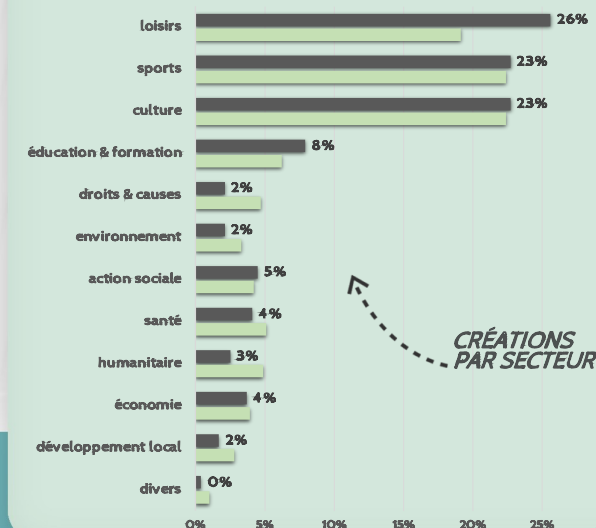
**RÉPARTITION DES  
POSTES PAR GENRE<sup>2</sup>**



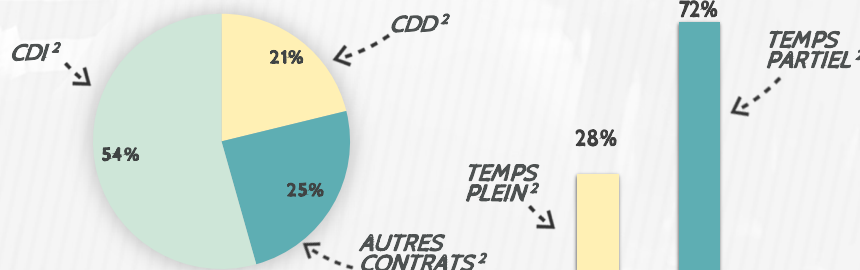
**CRÉATIONS  
D'ASSOCIATIONS<sup>3</sup>**



**18 nouvelles associations/an** en moyenne  
soit 7 créations d'associations pour 1 000 habitants en 10 ans



**1 265** emplois salariés associatifs<sup>1</sup>  
soit 18% des salariés du territoire



652 communes / 18 intercommunalités / 2 651 772 habitants

**Nord** 23 715 nouvelles associations en 10 ans<sup>3</sup> soit 9 créations d'asso' pour 1000 habitants en 10 ans  
46 400 associations actives et vivantes estimées 109 017 emplois associatifs salariés<sup>1</sup>  
17 associations actives pour 1 000 habitants 4 635 associations employeuses<sup>1</sup>

<sup>1</sup> Source : INSEE - DADS 2016 au 31/12, <sup>2</sup> Source : INSEE - DADS 2016, ensemble des postes au cours de l'année, <sup>3</sup> Source : Journal Officiel (JOAFE) 2008-2019 - les données DADS 2016 sont les plus récentes disponibles