



**Panorama 2020**

**ASSOCIATIONS DU TERRITOIRE** / ⚡

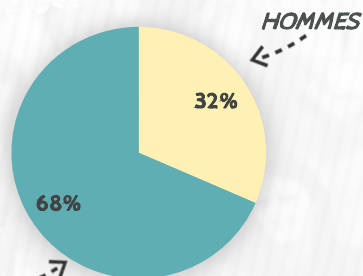
**270 associations actives estimées**  
soit 12 pour 1000 habitants

**20 associations employeuses<sup>1</sup>**  
soit 5% des structures employeuses du territoire

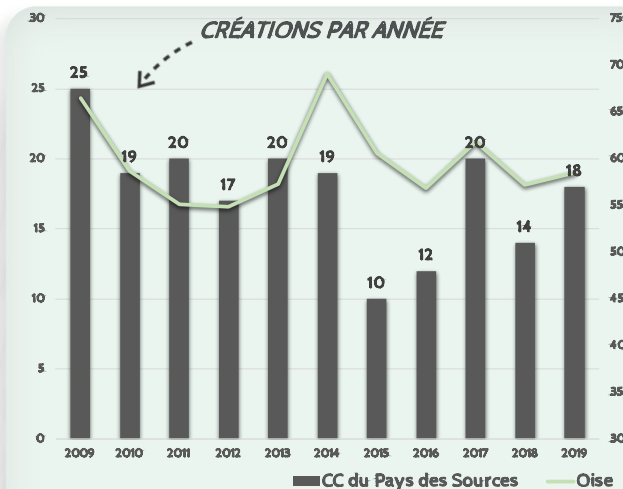
**MASSE SALARIALE** / ✉

La masse salariale totale du territoire<sup>1</sup> dans le secteur associatif représente **1 778 622 €**  
soit 2% de la masse salariale totale du territoire, tous secteurs confondus

**RÉPARTITION DES POSTES PAR GENRE<sup>2</sup>** / ♀♂

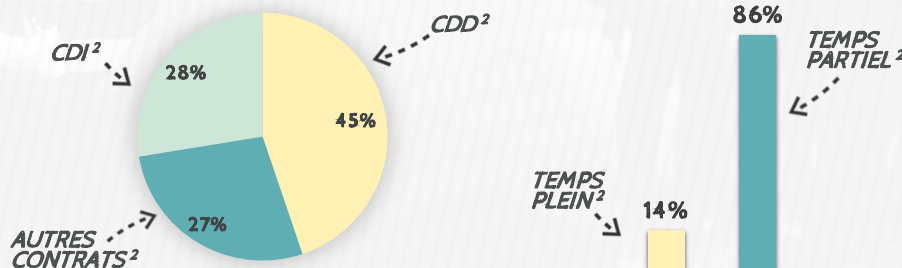


**CRÉATIONS D'ASSOCIATIONS<sup>3</sup>** / 🌱

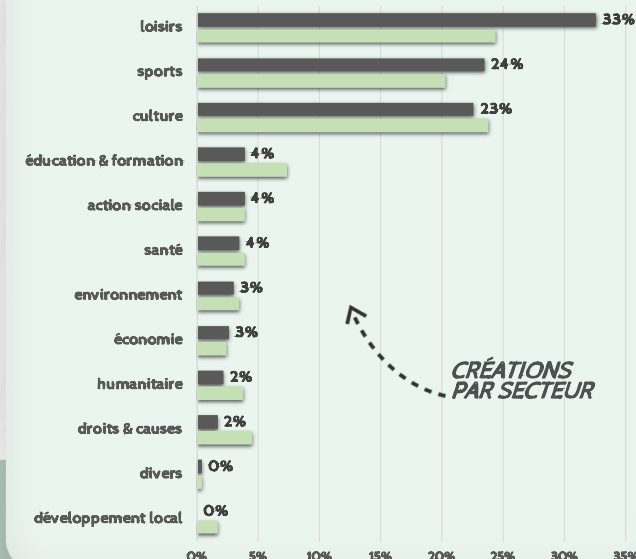


**EMPLOI** / 📁

**103 emplois salariés associatifs<sup>1</sup>**  
soit 4% des salariés du territoire



**17 nouvelles associations/an en moyenne**  
soit 7 créations d'associations pour 1000 habitants en 10 ans



679 communes / 21 intercommunalités / 841 948 habitants

**Oise** 5 901 nouvelles associations en 10 ans<sup>3</sup> soit 7 créations d'asso<sup>1</sup> pour 1000 habitants en 10 ans

12 400 associations actives estimées

18 212 emplois associatifs salariés<sup>1</sup>

15 associations actives pour 1 000 habitants

1333 associations employeuses<sup>1</sup>

<sup>1</sup> Source : INSEE - DADS 2016 au 31/12, <sup>2</sup> Source : INSEE - DADS 2016, ensemble des postes au cours de l'année, <sup>3</sup> Source : Journal Officiel (JOAFE) 2008-2019 - les données DADS 2016 sont les plus récentes disponibles