



**Panorama 2020**

**ASSOCIATIONS DU TERRITOIRE** / ⚡

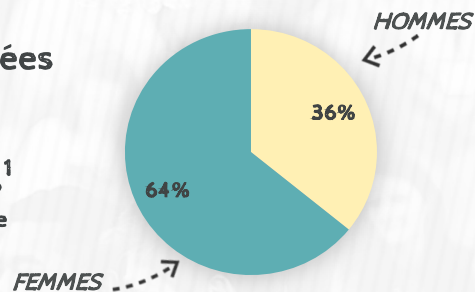
**330 associations actives estimées**  
soit 13 pour 1000 habitants

**30 associations employeuses<sup>1</sup>**  
soit 5% des structures employeuses du territoire

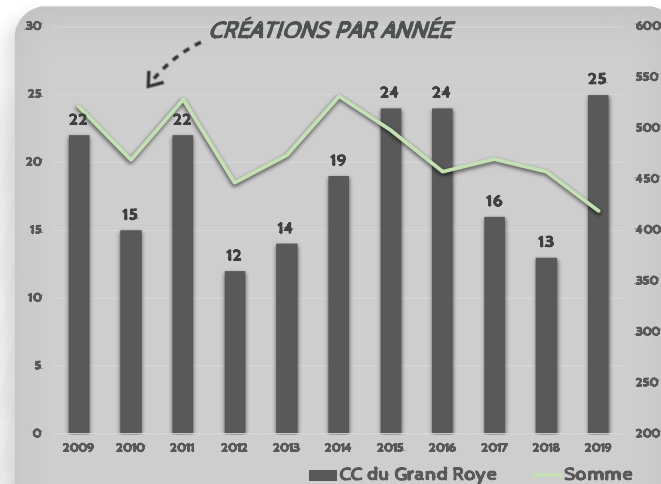
**MASSE SALARIALE** / ✉

La masse salariale totale du ter-  
ritoire<sup>1</sup> dans le secteur associatif  
représente **4 321 799 €**  
soit 3% de la masse salariale totale du terri-  
toire, tous secteurs confondus

**RÉPARTITION DES  
POSTES PAR GENRE<sup>2</sup>** / ♀♂

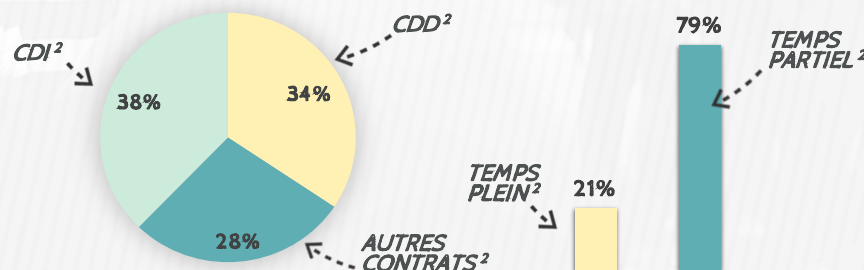


**CRÉATIONS  
D'ASSOCIATIONS<sup>3</sup>** / 🌱

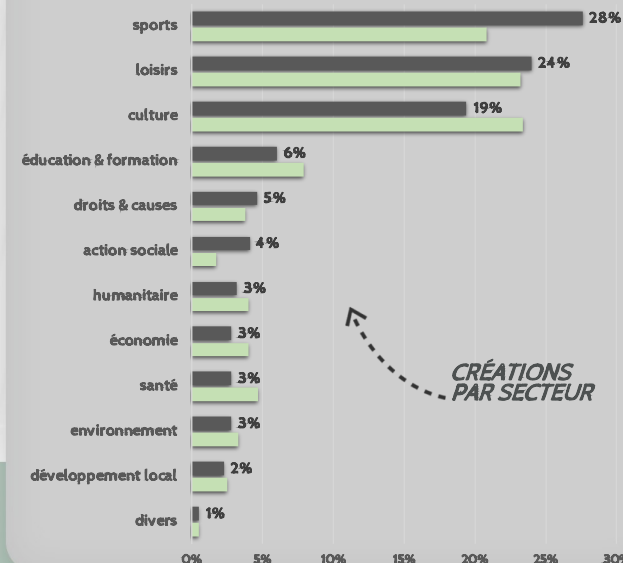


**EMPLOI** / 📁

**189 emplois salariés associatifs<sup>1</sup>**  
soit 3% des salariés du territoire



**18 nouvelles associations/an en moyenne**  
soit 7 créations d'associations pour 1000 habitants en 10 ans



749 communes / 14 intercommunalités / 563 015 habitants

**Somme** 4 755 nouvelles associations en 10 ans<sup>3</sup> soit 8 créations d'asso<sup>1</sup> pour 1000 habitants en 10 ans  
10 300 associations actives estimées 16 232 emplois associatifs salariés<sup>1</sup>  
18 associations actives pour 1 000 habitants 1152 associations employeuses<sup>1</sup>

<sup>1</sup> Source : INSEE - DADS 2016 au 31/12, <sup>2</sup> Source : INSEE - DADS 2016, ensemble des postes au cours de l'année, <sup>3</sup> Source : Journal Officiel (JOAFE) 2008-2019 - les données DADS 2016 sont les plus récentes disponibles