



**Panorama 2020**

**ASSOCIATIONS DU TERRITOIRE**

**260 associations actives estimées**  
soit 12 pour 1000 habitants

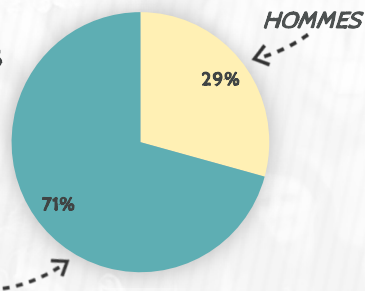
**34 associations employeuses<sup>1</sup>**  
soit 9% des structures employeuses du territoire

**MASSE SALARIALE**

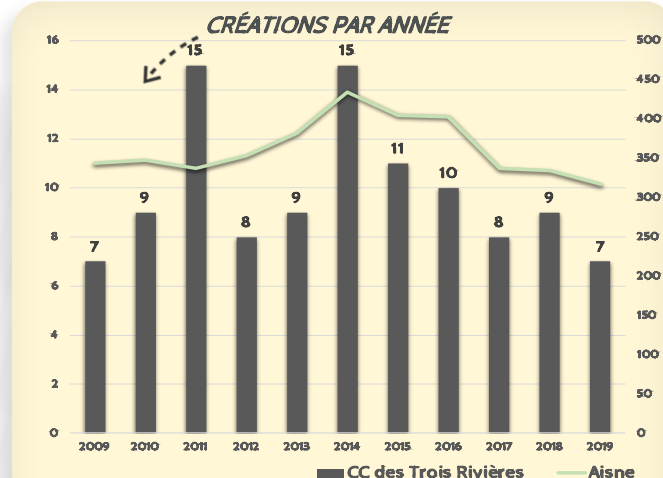
La masse salariale totale du ter-  
ritoire<sup>1</sup> dans le secteur associatif  
représente **7 590 373 €**

soit 8% de la masse salariale totale du terri-  
toire, tous secteurs confondus

**RÉPARTITION DES  
POSTES PAR GENRE<sup>2</sup>**

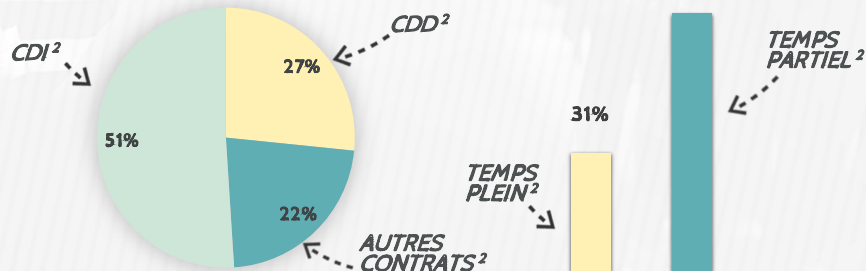


**CRÉATIONS  
D'ASSOCIATIONS<sup>3</sup>**

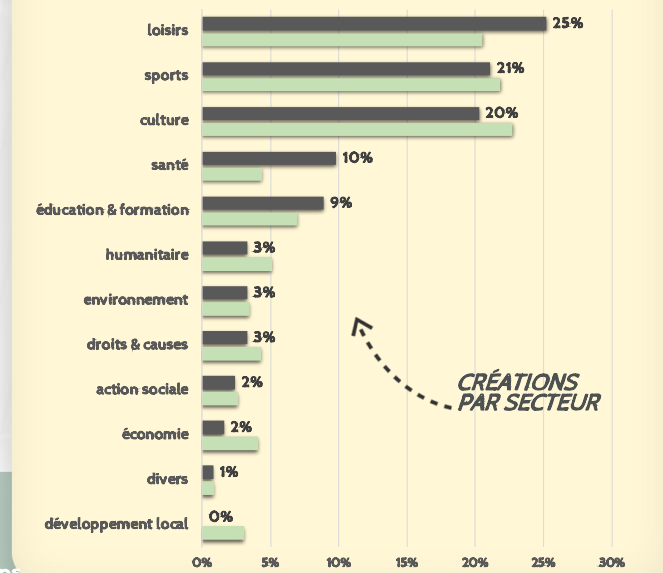


**EMPLOI**

**384 emplois salariés associatifs<sup>1</sup>**  
soit 9% des salariés du territoire



**10 nouvelles associations/an en moyenne**  
soit 5 créations d'associations pour 1 000 habitants en 10 ans



	799 communes /	19 intercommunalités /	546 443 habitants
<b>Aisne</b>	3 656 nouvelles associations en 10 ans <sup>3</sup>	soit 7 créations d'asso <sup>1</sup> pour 1000 habitants en 10 ans	
	8 100 associations actives et vivantes estimées	11 514 emplois associatifs salariés <sup>1</sup>	
	15 associations actives pour 1 000 habitants	928 associations employeuses <sup>1</sup>	

<sup>1</sup> Source : INSEE - DADS 2016 au 31/12, <sup>2</sup> Source : INSEE - DADS 2016, ensemble des postes au cours de l'année, <sup>3</sup> Source : Journal Officiel (JOAFE) 2008-2019 - les données DADS 2016 sont les plus récentes disponibles