



Panorama 2020

ASSOCIATIONS DU TERRITOIRE / ⚡

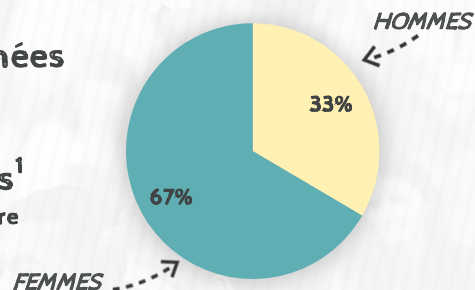
900 associations actives estimées
soit 19 pour 1000 habitants

108 associations employeuses¹
soit 9% des structures employeuses du territoire

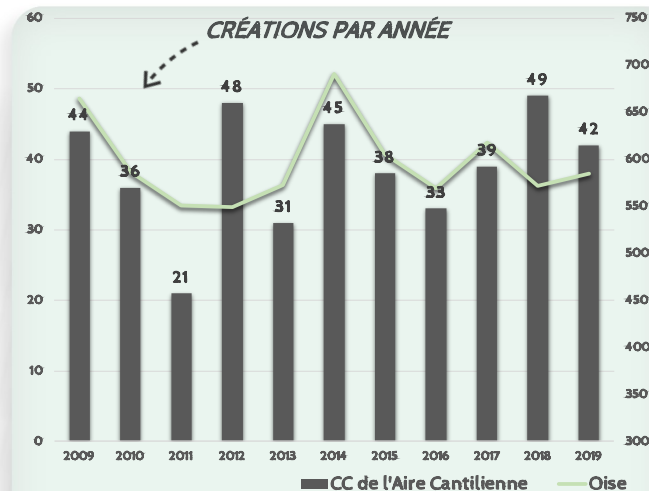
MASSE SALARIALE / ✉

La masse salariale totale du ter-
ritoire¹ dans le secteur associatif
représente **29 720 118 €**
soit 10% de la masse salariale totale du terri-
toire, tous secteurs confondus

**RÉPARTITION DES
POSTES PAR GENRE²** / ♀♂

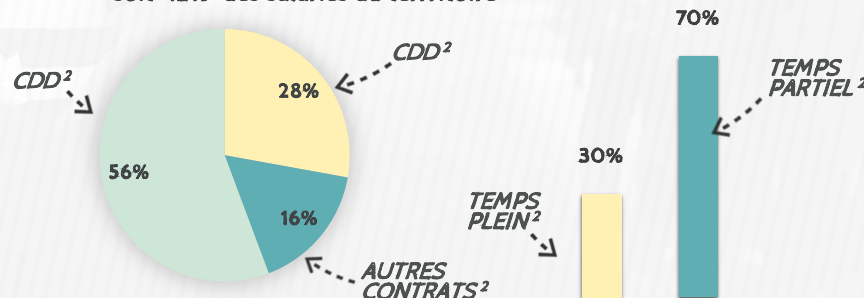


**CRÉATIONS
D'ASSOCIATIONS³** / 🌱

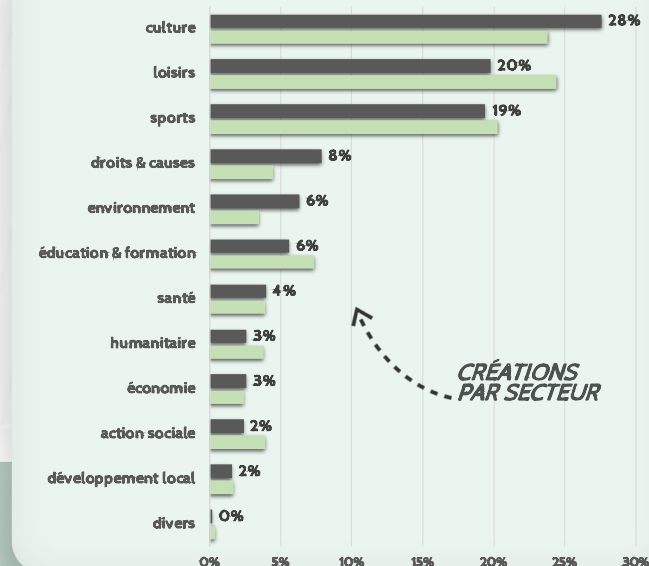


EMPLOI / 📁

1 194 emplois salariés associatifs¹
soit 12% des salariés du territoire



38 nouvelles associations/an en moyenne
soit 8 créations d'associations pour 1000 habitants en 10 ans



679 communes / 21 intercommunalités / 841 948 habitants

Oise 5 901 nouvelles associations en 10 ans³ soit 7 créations d'asso' pour 1000 habitants en 10 ans
12 400 associations actives estimées
15 associations actives pour 1 000 habitants

18 212 emplois associatifs salariés¹
1333 associations employeuses¹

¹ Source : INSEE - DADS 2016 au 31/12, ² Source : INSEE - DADS 2016, ensemble des postes au cours de l'année, ³ Source : Journal Officiel (JOAFE) 2008-2019 - les données DADS 2016 sont les plus récentes disponibles