



Panorama 2020

ASSOCIATIONS DU TERRITOIRE



290 associations actives estimées
soit 12 pour 1000 habitants

30 associations employeuses¹
soit 9% des structures employeuses du territoire

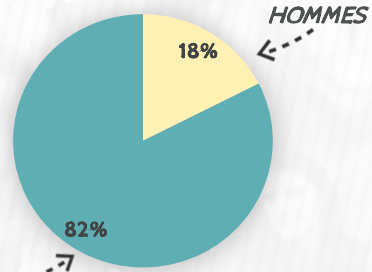
MASSE SALARIALE



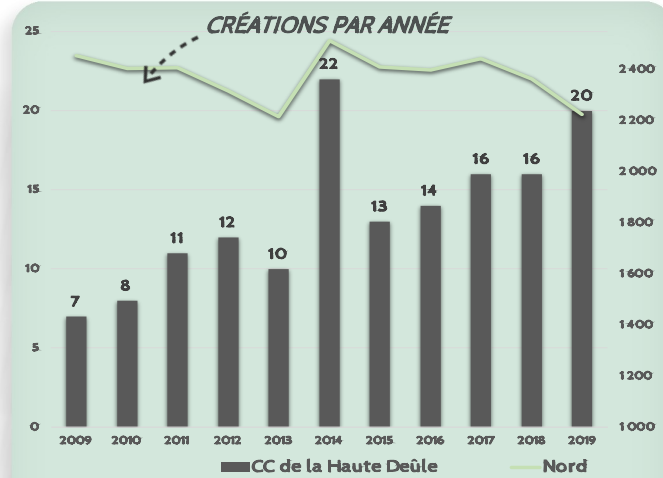
La masse salariale totale du territoire¹ dans le secteur associatif représente **2 755 136 €**

soit 5% de la masse salariale totale du territoire, tous secteurs confondus

RÉPARTITION DES POSTES PAR GENRE²



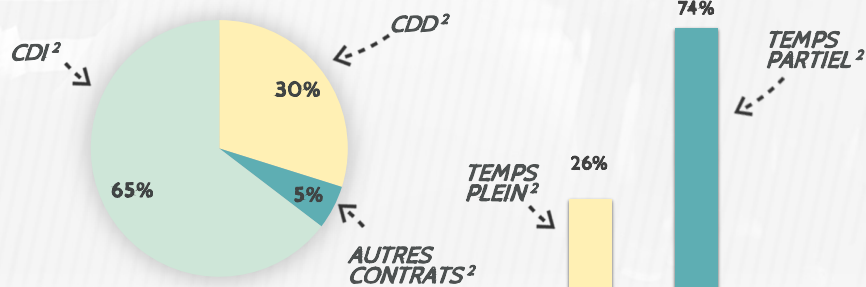
CRÉATIONS D'ASSOCIATIONS³



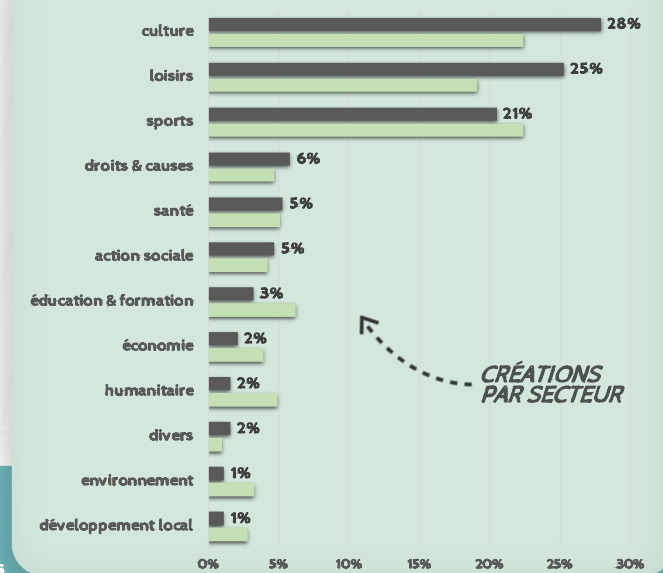
EMPLOI



186 emplois salariés associatifs¹
soit 8% des salariés du territoire



14 nouvelles associations/an en moyenne
soit 6 créations d'associations pour 1 000 habitants en 10 ans



652 communes / 18 intercommunalités / 2 651 772 habitants

Nord 23 715 nouvelles associations en 10 ans³ soit 9 créations d'asso' pour 1000 habitants en 10 ans
46 400 associations actives et vivantes estimées 109 017 emplois associatifs salariés¹
17 associations actives pour 1 000 habitants 4 635 associations employeuses¹

¹ Source : INSEE - DADS 2016 au 31/12, ² Source : INSEE - DADS 2016, ensemble des postes au cours de l'année, ³ Source : Journal Officiel (JOAFE) 2008-2019 - les données DADS 2016 sont les plus récentes disponibles