



Panorama 2020

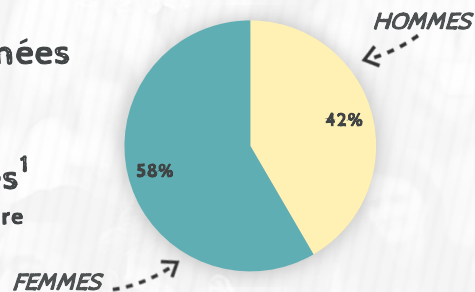
ASSOCIATIONS DU TERRITOIRE / ⚡

RÉPARTITION DES POSTES PAR GENRE² / ♀♂

CRÉATIONS D'ASSOCIATIONS³ / 🌱

310 associations actives estimées
soit 15 pour 1000 habitants

35 associations employeuses¹
soit 8% des structures employeuses du territoire



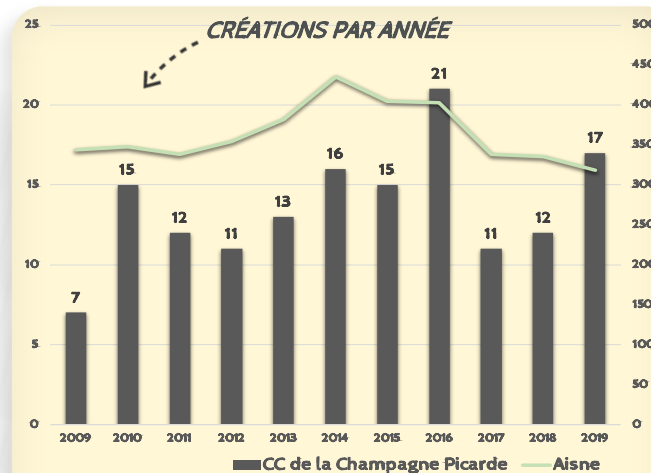
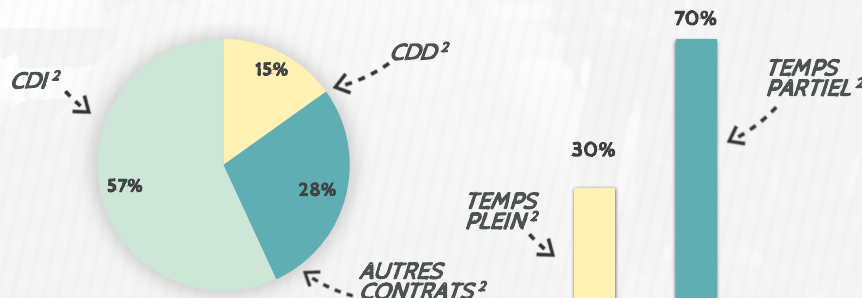
MASSE SALARIALE / ✉️

EMPLOI / 📁

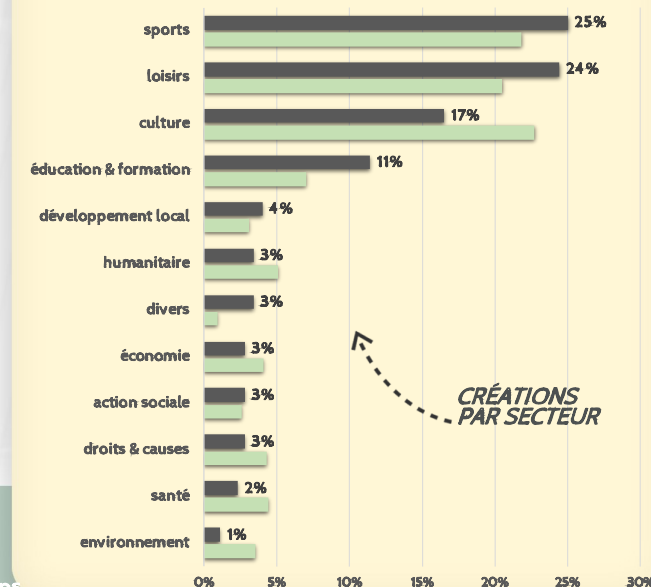
La masse salariale totale du territoire¹ dans le secteur associatif représente **8 543 223 €**

soit 10% de la masse salariale totale du territoire, tous secteurs confondus

505 emplois salariés associatifs¹
soit 13% des salariés du territoire



14 nouvelles associations/an en moyenne
soit 7 créations d'associations pour 1 000 habitants en 10 ans



799 communes / 19 intercommunalités / 546 443 habitants

Aisne 3 656 nouvelles associations en 10 ans³ soit 7 créations d'asso¹ pour 1000 habitants en 10 ans
8 100 associations actives et vivantes estimées 11 514 emplois associatifs salariés¹
15 associations actives pour 1 000 habitants 928 associations employeuses¹

¹ Source : INSEE - DADS 2016 au 31/12, ² Source : INSEE - DADS 2016, ensemble des postes au cours de l'année, ³ Source : Journal Officiel (JOAFE) 2008-2019 - les données DADS 2016 sont les plus récentes disponibles