



Panorama 2020

ASSOCIATIONS DU TERRITOIRE / ⚡

270 associations actives estimées
soit 12 pour 1000 habitants

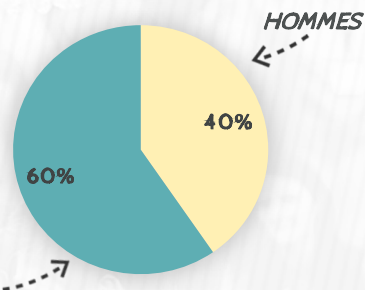
24 associations employeuses¹
soit 6% des structures employeuses du territoire

MASSE SALARIALE / 💰

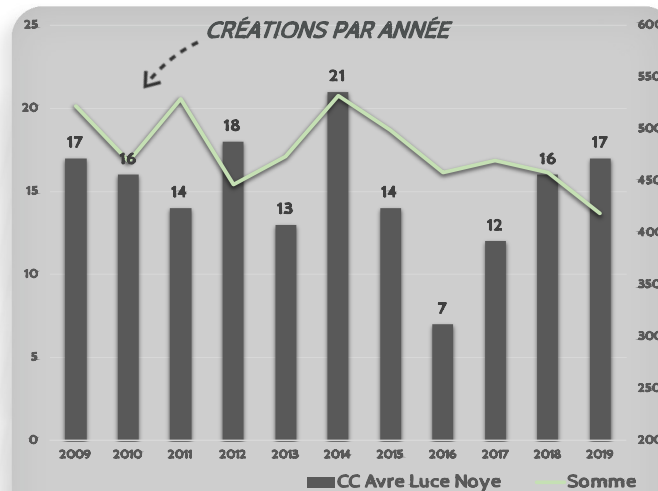
La masse salariale totale du territoire¹ dans le secteur associatif

représente **746 264 €**
soit 1% de la masse salariale totale du territoire, tous secteurs confondus

RÉPARTITION DES POSTES PAR GENRE² / ♀♂

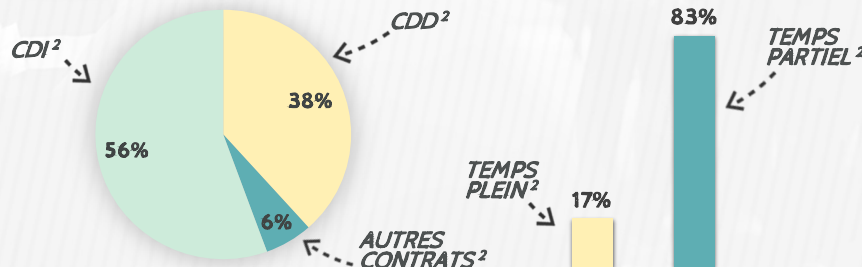


CRÉATIONS D'ASSOCIATIONS³ / 🌱

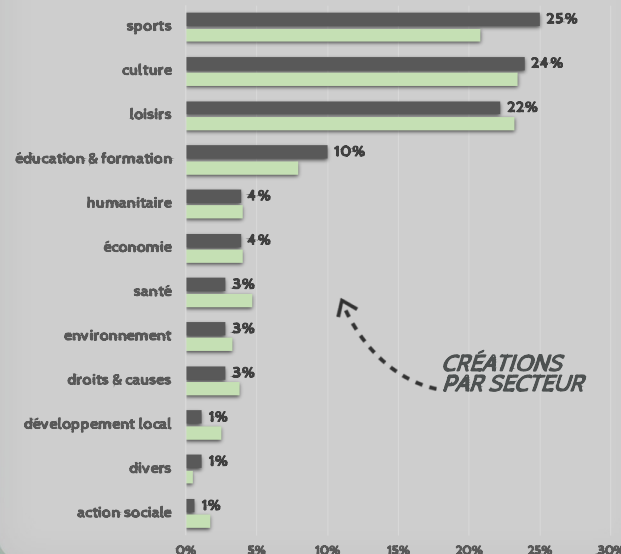


EMPLOI / 📁

57 emplois salariés associatifs¹
soit 2% des salariés du territoire



15 nouvelles associations/an en moyenne
soit 7 créations d'associations pour 1000 habitants en 10 ans



749 communes / 14 intercommunalités / 563 015 habitants

Somme 4 755 nouvelles associations en 10 ans³ soit 8 créations d'asso¹ pour 1000 habitants en 10 ans
10 300 associations actives estimées 16 232 emplois associatifs salariés¹
18 associations actives pour 1 000 habitants 1152 associations employeuses¹

¹ Source : INSEE - DADS 2016 au 31/12, ² Source : INSEE - DADS 2016, ensemble des postes au cours de l'année, ³ Source : Journal Officiel (JOAFE) 2008-2019 - les données DADS 2016 sont les plus récentes disponibles