



**Panorama 2020**

**ASSOCIATIONS DU TERRITOIRE** / ⚡

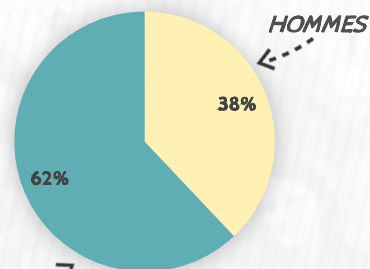
**2 000** associations actives estimées  
soit 17 pour 1000 habitants

**221** associations employeuses<sup>1</sup>  
soit 9% des structures employeuses du territoire

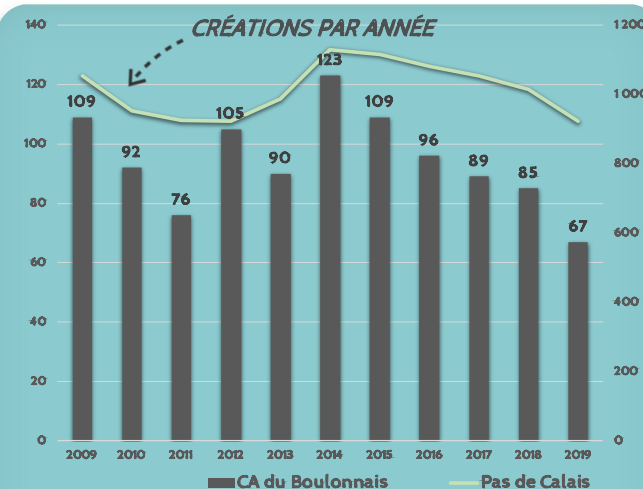
**MASSE SALARIALE** / ✉

La masse salariale totale du ter-  
ritoire<sup>1</sup> dans le secteur associatif  
représente **67 135 268 €**  
soit 9% de la masse salariale totale du terri-  
toire, tous secteurs confondus

**RÉPARTITION DES  
POSTES PAR GENRE<sup>2</sup>** / ♀♂

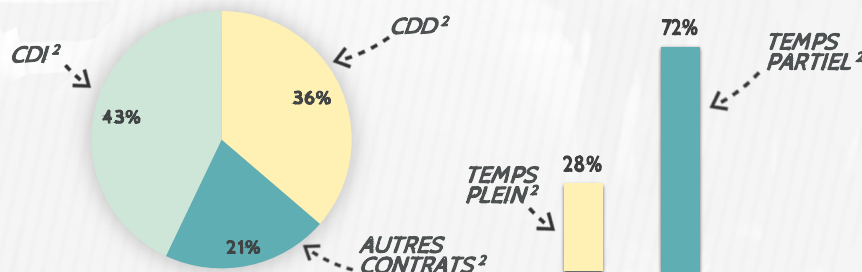


**CRÉATIONS  
D'ASSOCIATIONS<sup>3</sup>** / 🌱

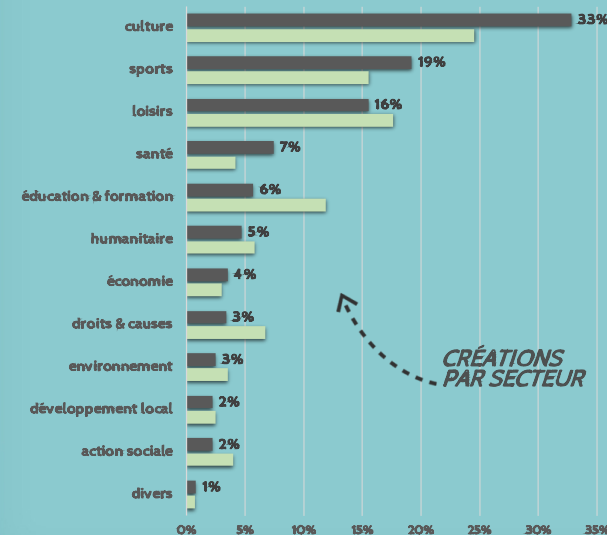


**EMPLOI** / 📁

**3 560** emplois salariés associatifs<sup>1</sup>  
soit 11% des salariés du territoire



**93 nouvelles associations/an** en moyenne  
soit 8 créations d'associations pour 1 000 habitants en 10 ans



887 communes / 19 intercommunalités / 1 473 594 habitants

**Pas-de-Calais**

10 110 nouvelles associations en 10 ans<sup>3</sup> soit 7 créations d'asso' pour 1000 habitants en 10 ans  
20 400 associations actives et vivantes estimées  
14 associations actives pour 1 000 habitants

42 594 emplois associatifs salariés<sup>1</sup>  
2107 associations employeuses<sup>1</sup>

<sup>1</sup> Source : INSEE - DADS 2016 au 31/12, <sup>2</sup> Source : INSEE - DADS 2016, ensemble des postes au cours de l'année, <sup>3</sup> Source : Journal Officiel (JOAFE) 2008-2019 - les données DADS 2016 sont les plus récentes disponibles